

# BNK Financial Group

2020년

## BNK 금융지주 현황

BNK Financial Group Report

BNK 금융지주



# 2020년 BNK 금융지주 현황

## I. 일반현황

선언문	4
회사개요	6
연혁	8
경영방침	18
경영계획 및 전략	19
조직 및 영업점	20
임직원 현황	21
자회사 등	22
자본금	23
주주현황	25
주식소유상황	25
배당	26

## II. 경영실적

개요	28
부문별 실적	33
부문별 수지상황	34

## III. 재무상황

개황	46
자금조달 및 운용	47
유가증권투자 및 운용손익	55
외화자산 및 부채	58
대손상각 및 충당금	60
무수익 및 고정이하여신	62
시스템적 중요도 평가지표	64
주석거래	64

## IV. 경영지표

자본적정성 지표	66
레버리지비율	83
유동성 지표	85
수익성 지표	94
자산건전성 지표	95
신용평가등급	96

## V. 리스크관리

개요	98
재무제표와 감독 목적 익스포져 연계	106
신용리스크	108
운영리스크	129
시장리스크	131
유동화 익스포져	133
유동성리스크	136
주식 은행계정 포지션	141
은행계정의 금리리스크	144

## VI. 기타 경영현황

내부거래	148
내부통제	151
기관 및 임원 조치 등	153
수시공시 내용	154
임직원 대출내역	154
기부금	155
주식매수선택권	158
전환계획	158

## VII. 재무제표

독립된 감사인의 감사보고서(별도)	160
재무상태표	162
포괄손익계산서	163
자본변동표	164
현금흐름표	165
재무제표에 대한 주석(요약)	166
독립된 감사인의 감사보고서(연결)	174
연결재무상태표	178
연결포괄손익계산서	179
연결자본변동표	180
연결현금흐름표	182
연결재무제표에 대한 주석(요약)	184

## VIII. 기타

임원	200
사무소 현황	204
이용자 편람	218

### 일러두기

※ 본 『2020년 BNK금융지주 현황』은 금융지주회사법 제56조 및 금융지주회사감독규정 제34조에 의거하여 당사 인터넷 홈페이지에 공시하고 있습니다.



# I. 일반현황

1. 선언문	4
2. 회사개요	6
3. 연혁	8
4. 경영방침	18
5. 경영계획 및 전략	19
6. 조직 및 영업점	20
7. 임직원 현황	21
8. 자회사 등	22
9. 자본금	23
10. 주주현황	25
11. 주식소유상황	25
12. 배당	26

## 선언문

### 존경하는 고객, 그리고 주주 여러분!

지난해에도 BNK금융그룹의 성장과 발전을 위해 보내주신 한결 같은 믿음과 성원에 진심으로 감사드립니다.

BNK금융그룹은 '글로벌 스탠다드 금융그룹'의 중장기 경영비전 아래, CIB·WM·디지털·글로벌 부문의 역량 강화와 비은행·비이자 수익 확대를 통한 사업 포트폴리오의 질적 개선을 지속해 가고 있습니다.

이 결과, 지난해 코로나19 확산의 어려운 경제여건하에서도 그룹 총자산은 136조 6천억원으로 6.8% 증가하였고, 당기순이익은 5,193억원으로 경영목표를 초과하였습니다.

또한, 비이자이익이 전년 대비 39.5% 증가하고, 비은행 순이익이 전년 대비 21.9% 증가하며 그룹 수익원의 다변화가 빠르게 진행되고 있습니다.

이와 함께, 자산건전성이 크게 개선되어 그룹 NPL비율은 지주 창립 이래 가장 낮은 수준을 보였으며, 보통주 중심의 자본비율도 개선세를 이어가고 있습니다.

올해 그룹 내부등급법이 승인되면 자본적정성은 크게 높아질 것으로 예상됩니다.

그리고, 국내금융그룹 최고 수준의 선진화된 지배구조 확립으로 한국기업지배구조원으로부터 2년 연속 '지배구조 우수기업'으로 선정되었으며,正道경영을 통해 기본과 원칙을 지키고 고객가치를 최우선으로 하는 문화가 정착되고 있습니다.

이러한 안정적인 경영성과를 바탕으로, BNK금융그룹은 지역 금융의 동반자로서 기업과 소상공인에 대한 지원을 적극적으로 확대하고, 다양한 사회공헌활동과 포용금융을 통해 지역상생경영 실천에 앞장서고 있습니다.

### 존경하는 고객, 그리고 주주 여러분!

BNK금융그룹은 급격한 대내외 환경 변화 속에서 핵심경쟁력을 강화하고 지속가능경영체계를 구축하기 위하여 다음 사항에 그룹의 역량을 집중할 계획입니다.

첫째, 미래성장 비전과 목표를 달성하기 위하여 '투자전문금융그룹'을 향한 도약을 추진하겠습니다.

부산은행과 경남은행은 상업은행 업무와 함께 투자은행의 역할을 강화하는 Two Track 성장을 추진할 것이며, 비은행계열사들은 투자전문 계열사로 과감히 탈바꿈하여 미래성장을 위한 발판을 마련해 나가겠습니다.

둘째, 양행의 지역 시장지배력 확대와 비은행부문 강화를 통해 그룹 수익 기반을 확대해 나가겠습니다.

수익창출 역량 강화와 함께 경영효율화를 통한 철저한 비용 관리로 지속적으로 수익성을 개선해 나갈 것입니다.

셋째, 디지털 중심의 환경변화에 대응하여 전사적인 디지털 혁신을 추진하겠습니다.  
이중산업과의 제휴 및 디지털 마케팅 확대를 통해 모바일 플랫폼 경쟁력과 고객 접점을 강화하겠습니다.  
또한, 내부 프로세스의 디지털화와 디지털 인재 양성을 통해 그룹의 디지털 전환을 적극 추진할 계획입니다.

마지막으로, 금융 본업에 기반한 ESG(Environment, Social, Governance)경영을 더욱 강화하겠습니다.  
이사회 내 ESG위원회를 신설하고 글로벌 스탠다드에 부합하는 ESG 비즈니스 모델 구축 및 환경경영을 통해 사회 구성원 모두를 위한 장기적 가치 창출에 앞장서겠습니다.

### 존경하는 고객, 그리고 주주 여러분!

2021년은 BNK금융그룹이 출범한 지 10주년이 되는 뜻깊은 해입니다. 지역사회의 동반자로서 여정을 같이 해 온 주주 여러분께 다시 한번 감사드립니다.

올해에도 BNK금융그룹 임직원은 주주 여러분의 기대에 부응하고 ‘글로벌 스탠다드 금융그룹’의 중장기 비전을 달성하기 위하여 최선의 노력을 다하겠습니다.

따뜻한 봄기운과 함께 주주님의 가정에 건강과 행복이 가득하시기를 기원합니다.

감사합니다.

2021년 3월 26일  
(주) B N K 금 용 지 주

회장 김지완



BNK Financial Group

본 자료는 고객과 주주 여러분께 BNK금융그룹의 현황을 소개해 드리고자 재무현황과 주요 경영실적 등 다양한 경영정보를 담고 있으며, 관련 법규를 준수하고 진실하게 작성하였습니다.

## 회사개요

### ■ 회사의 법적, 상업적 명칭

당사의 명칭은 주식회사 'BNK금융지주'라고 표기합니다. 또한 영문으로는 'BNK Financial Group Inc.'라고 표기합니다.

### ■ 주요 사업의 내용

#### 1. BNK금융지주

주식회사 BNK금융지주는 2011년 3월 15일 출범한 지주회사입니다. 금융지주회사법 제2조에 따라 지방은행 지주회사로 구분되며 별도의 사업을 영위하지 않는 순수지주회사의 성격을 띠고 있습니다. 주식의 소유를 통해 금융업을 영위하는 종속기업 또는 금융업과 밀접한 관련이 있는 종속기업을 지배하는 것을 주된 사업목적으로 하고 있습니다. 당사의 자회사들이 영위하는 사업으로는 은행업(부산은행, 경남은행), 증권업(BNK투자증권), 저축은행업(BNK저축은행), 여신전문업(BNK캐피탈), 자산운용업(BNK자산운용), 채권추심업(BNK신용정보), 컴퓨터시스템 개발/판매 및 유지보수(BNK시스템), 창업투자업(BNK벤처투자) 등이 있습니다.

#### 2. 주요 자회사에 관한 사항

##### (1) 부산은행

주식회사 부산은행(이하 "은행"이라 함)은 1967년 10월 10일 설립된 이래 은행법에 의한 은행업무, 자본시장과 금융투자업에 관한 법률에 의한 신탁업무 등을 영위하고 있으며, 2001년 1월부터는 부산광역시의 일반회계 및 일부 특별회계에 대한 시금고은행으로 지정되었습니다. 은행의 본점은 부산광역시 남구 문현금융로 30에 소재하고 있으며, 당기말 현재 국내에 154개의 지점과 77개의 영업소, 해외에 3개의 지점과 3개의 사무소를 운영하고 있습니다.

은행은 1972년 6월 15일 한국거래소가 개설하는 유가증권시장에 발행주식을 상장하였으며, 2011년 3월 15일자로 포괄적 주식이전을 통해 지배기업의 완전자회사가 되었습니다. 한국거래소에 상장되어 있던 은행의 주식은 2011년 3월 30일자로 상장이 폐지되었습니다. 한편, 은행의 납입자본금은 설립 후 수차례의 유·무상증자를 거쳐 당기말 현재 보통주 자본금은 9,774억원으로 지배기업이 100% 지분을 소유하고 있습니다.

##### (2) 경남은행

주식회사 경남은행(이하 "은행")은 주식의 소유를 통해 금융업을 영위하는 종속기업에 대한 지배·경영관리, 종속기업에 대한 자금 지원 등을 주요 사업목적으로 2014년 5월 1일에 우리금융지주주식회사에서 경남은행 지주사업부문이 인적분할하여 설립되었으며, 2014년 5월 22일 한국거래소에 상장하였습니다. 한편, 은행은 2014년 8월 1일 종속기업인 (주)경남은행을 합병 후 사명을 (주)경남은행으로 변경하였으며, 신탁업법 제3조에 따라 신탁업 겸영인가를 받아 일반은행 업무 및 외국환업무와 신탁업무를 겸영하고 있습니다.

또한, 2014년 10월 10일 (주)경남은행의 발행주식 중 예금보험공사가 보유한 지분인 44,677,529주를 (주)BNK금융지주가 취득하였습니다. 이 거래로 (주)BNK금융지주는 (주)경남은행의 의결권 있는 주식 56.97%를 보유하여 지배력을 획득하였으며 이로 인해 당사의 최대주주는 예금보험공사에서 (주)BNK금융지주로 변경되었습니다.



한편, 지배기업인 (주)BNK금융지주가 2015년 6월 4일 주식의 포괄적 교환으로 (주)경남은행의 의결권 있는 주식 100%를 보유하게 됨에 따라, 은행은 2015년 6월 23일 상장이 폐지되었습니다.  
은행은 경남 창원시에 본점을 두고 있으며, 당기말 현재 전국에 146개의 영업점을 운영하고 있습니다.  
한편, 당기말 현재 은행의 자본금은 보통주자본금 4,321억원입니다.

### (3) BNK캐피탈

BNK캐피탈 주식회사는 여신전문금융업법에 의한 여신전문금융업을 영위할 목적으로 2010년 7월 15일 설립되어 2010년 10월 5일부터 사업을 영위하기 시작하였습니다. 보고기간 종료일 현재 자본금은 2,180억원으로 지배기업이 100%의 지분을 소유하고 있습니다.

### (4) BNK투자증권

주식회사 BNK투자증권은 선물거래법에 의한 선물거래업을 영위할 목적으로 1997년 6월 2일 설립되어 1999년 4월 29일 한국거래소 개장과 함께 사업을 영위하기 시작하였으며, 2009년 11월에 증권업을 인가 받아 상호를 주식회사 부은선물에서 주식회사 BNK투자증권으로 변경하였습니다. 보고기간 종료일 현재 자본금은 1,330억원으로 지배기업이 100%의 지분을 소유하고 있습니다.

### (5) BNK저축은행

주식회사 BNK저축은행은 저축은행업을 영위할 목적으로 2011년 12월 13일 설립되었으며, 보고기간 종료일 현재 자본금은 310억원으로서 지배기업이 100%의 지분을 소유하고 있습니다.

### (6) BNK자산운용

BNK자산운용주식회사는 (구)간접투자자산운용업법에 의하여 2008년 7월 15일에 설립되었으며, 집합투자기구의 운용업무, 투자자문업무, 투자일임업무 및 기타 이에 부수된 업무를 주요 사업목적으로 하고 있습니다. 보고기간종료일 현재 자본금은 261억원으로 지배기업이 100% 지분을 소유하고 있습니다.

### (7) BNK신용정보

BNK신용정보 주식회사는 신용조사 및 채권추심사업을 영위할 목적으로 2003년 6월 17일 설립되었으며, 보고기간 종료일 현재 자본금은 52억원으로서 지배기업이 100%의 지분을 소유하고 있습니다.

### (8) BNK시스템

주식회사 BNK시스템은 금융 IT 업무를 영위할 목적으로 2011년 5월 20일 설립되었으며, 보고기간 종료일 현재 자본금은 37억원으로서 지배기업이 100%의 지분을 소유하고 있습니다.

### (9) BNK벤처투자

BNK벤처투자는 주식회사는 중소기업창업지원법 및 벤처기업육성에 관한 특별조치법에 의하여 2009년 3월 24일 설립되었으며, 보고기관 종료일 현재 자본금은 188억원으로서 지배기업이 100%의 지분을 소유하고 있습니다.

## 연혁

### ■ BNK금융지주

날짜	내용
2011.03.15	(주)BS금융지주 출범(지방은행 중 최초의 지주회사 출범 / (주)부산은행, BS캐피탈(주), (주)BS투자증권, BS신용정보(주) 주식의 포괄적이전방식에 의해 (주)BS금융지주 설립)
2011.05.20	(주)BS정보시스템 자회사 편입
2011.12.13	(주)BS저축은행 자회사 편입
2012.09.27	'2012 공생을 위한 사회책임경영기업' 선정
2013.08.14	(주)BS금융지주 제2대 성세환 회장 취임
2013.12.31	(주)경남은행 인수 우선협상 대상자 선정
2014.01.21	(주)경남은행과 지역금융 발전을 위한 상생 협약 체결
2014.03.07	KBSC(Cambodia) MFI PLC 캐피탈 캄보디아법인(손자회사) 설립
2014.03.21	BS Capital Myanmar Co., Ltd 캐피탈 미얀마법인(손자회사) 설립
2014.07.15	제1차 유상증자 실시(5,146억원), 증자 후 납입자본금 11,719억원
2014.09.24	'머니투데이 IR 대상' 종합대상 수상
2014.10.10	(주)경남은행 자회사 편입(지분율 56.97%)
2015.02.24	'2015 대한민국 베스트뱅크 대상' 금융위원장상 수상
2015.03.30	상호 변경 등기 ((주)BS금융지주 → (주)BNK금융지주)
2015.04.20	BNK금융그룹 프로골프단 창단식
2015.04.24	BS Capital Lao Leasing Co., Ltd 캐피탈 라오스법인(손자회사) 설립
2015.06.04	(주)경남은행 완전자회사 편입(주식교환 후 지분율: 100%)
2015.06.15	BNK금융그룹 CI제막식 및 캐릭터 선포식
2015.07.28	BNK자산운용(주) 자회사 편입
2015.09.10	2015 다우존스 지속가능경영지수(Dow Jones Sustainability Index) Asia-Pacific지수 신규 편입
2015.09.14	글로벌 금융 월간지 'THE BANKER' 선정 세계 250대 안전은행 중 178위 랭크(국내 금융기관 중 3위)
2016.01.23	제2차 유상증자 실시(4,725억원), 증자 후 납입자본금 16,297억원
2016.07.23	BNK글로벌 봉사대 발대식
2016.09.08	2016 다우존스 지속가능경영지수(Dow Jones Sustainability Index) Asia-Pacific지수 2년 연속 편입
2017.09.07	2017 다우존스 지속가능경영지수(Dow Jones Sustainability Index) Asia-Pacific지수 3년 연속 편입
2017.09.27	(주)BNK금융지주 제3대 김지완 회장 취임
2017.12.13	BNK자산운용(주) 잔여 지분 인수(인수 후 지분율: 100%)
2017.12.16	그룹 IT센터 전산시스템 이전 완료
2017.12.21	BNK백년대계 위원회 출범식
2018.01.10	BNK금융그룹 인재개발원 개원식
2018.03.14	2017년도 '공시우수법인' 선정
2018.05.07	BNK디지털 혁신센터 개소
2018.09.13	2018 다우존스 지속가능경영지수(DJSI) 아시아퍼시픽지수 4년 연속 편입
2018.11.06	BNK캐피탈 카자흐스탄 현지법인 개소
2019.01.01	'GROW 2023' 그룹 중장기 경영계획 및 新 경영비전 발표
2019.10.22	한국기업지배구조원(KCGS) 선정 '지배구조 우수기업' 선정
2019.11.15	BNK벤처투자 자회사 편입
2020.04.06	'2020 대한민국 100대 CEO' 선정
2020.07.06	글로벌 ESG 이니셔티브 "유엔글로벌콤팩트(UNGC)" 가입
2020.10.27	한국기업지배구조원(KCGS) 선정 "지배구조 우수기업" 선정

■ 부산은행

날짜	내용
1967.10.10	창립(자본금 3억원)
1967.10.25	개업
1972.06.15	한국거래소 주식 상장
1982.06.21	본점 이전(신창동 → 범일동)
1997.06.02	자회사 (주)부은선물 설립
2000.11.02	부산광역시 주금고은행으로 선정
2003.10.01	자회사 부산신용정보(주) 영업 개시(설립 6월 17일)
2005.03.31	금융감독원 실시 「2004년 하반기 금융회사 민원발생부문 평가」 1위
2005.06.30	세계적 소프트웨어 품질 평가기준인 「CMMI레벨 3등급」 획득
2005.08.22	국내은행 최초 「중국 위안화 송금 서비스」 실시
2005.12.20	장기신용등급 BBB+ 단기신용등급 F2 획득(Fitch Ratings)
2005.12.27	은행권 최초 퇴직연금 1호 계약 체결
2006.05.22	부산지방법원 공탁금 보관은행 지정
2007.03.20	2006년 하반기 민원발생평가 1등급은행 선정
2007.04.19	2007년 제5회 대한민국 서비스만족대상 금융서비스대상 수상
2007.07.11	부산은행 신용평가등급 A2로 상향(Moody's)
2008.04.22	2007년 금융회사 민원발생평가 1등급 획득
2008.06.05	중국 칭다오 사무소 개소
2009.04.24	금융감독원 2008년 민원발생평가 1등급 획득
2009.12.24	전산서버 가상화 시스템 지방은행 최초 구축
2010.03.29	은행권 최초 '예상신용평가 시스템 개발' 운용
2010.10.08	국내 3대 신용평가사로부터 트리플A 신용등급 획득
2011.02.10	지방은행 최초 200억엔 사무라이 채권 발행 성공
2011.06.30	베트남 호치민 사무소 개소
2012.06.27	연수원 신축 개원
2012.12.26	중국 칭다오지점 개점
2013.03.04	부산지역 기업 최초 '국세 1천억원탑' 수상
2013.05.24	금융권 최초 청년창업기업 출자 지원
2013.12.19	'2013 스마트앱 어워드' 최우수상 수상
2014.01.22	라오스 코라오그룹과 상호협력을 위한 업무협약
2014.04.07	부산은행 'BIFF 사이버지점' 구축 업무 협약식
2014.04.07	창조경제 활성화를 위한 'INNO-BIZ 금융지원' 협약체결
2014.06.19	문화예술단 'BS뮤즈' 창단
2014.07.30	필리핀 Metro Bank와 전략적 업무협약 체결
2014.09.04	Finance Asia지 선정 '대한민국 최우수은행' 수상
2014.09.30	국내은행 최초 '코코본드' 발행 성공
2014.10.22	IR최우수상 수상(2014년도 한국 IR 대상 시상식)
2014.11.04	신축본점 준공식 개최
2014.11.19	대한민국 일하기 좋은 100대 기업 5년 연속 대상수상
2014.12.16	웹어워드 코리아 2014 시상식에서 금융/은행부문 3개 대상 수상
2014.12.19	미얀마 CB은행과 전략적 업무 제휴 체결

날짜	내용
2015.02.05	GPTW 선정 '아시아에서 일하기 좋은 기업' 선정
2015.02.24	대한민국 베스트 뱅커 대상 수상
2015.03.10	금융권 최초 소상공인을 위한 'O2O' 마케팅 지원사업 실시
2015.03.27	BNK 부산은행으로 사명 변경
2015.04.01	부산은행, 경남은행 공동 공익성 예금 상품 출시
2015.05.16	'BNK재능기부봉사대' 창단
2015.06.10	경기지역 첫 번째 영업점 '시화공단지점' 개점
2015.06.30	1,100억원 유상증자 실시(증자 후 자본금 9,594억원)
2015.07.16	'주택청약종합저축' 취급은행 선정
2015.08.20	미얀마 양곤 사무소 개소
2015.10.15	2015년 대한민국 나눔국민대상 대통령 표창 수상
2015.10.15	제1회 머니쇼 개최
2015.11.13	롯데그룹과 핀테크 활성화위한 업무협약 체결
2015.11.25	부산지역 100여개 초중고와 1사1교 금융교육 협약 체결
2015.11.26	보건복지부 장관 표창 수상(직장 어린이집 설치 운영 모범사업장 부문)
2015.12.01	지역은행 최초 '우수문화예술후원기업' 3년 연속 선정
2015.12.02	중국 칭다오지점 위안화 영업 본인가 취득
2015.12.02	'올해의 CIO' 상 수상(오남환 부행장)
2015.12.15	고용노동부 주관 '2015년도 일자리 창출 유공 대통령 표창' 수상
2015.12.15	금융감독원 주관 '중소기업 지원 우수기관' 선정
2015.12.22	가족친화 우수기업으로 여성가족부 장관 표창 수상
2016.02.12	1,800억원 유상증자 실시(증자 후 납입자본금 9,774억원)
2016.03.03	베트남 호치민 지점 예비인가 취득
2016.03.28	모바일 전문은행 '썸뱅크' 출범
2016.05.26	지역은행 최초 인도 뭄바이 대표 사무소 개소
2016.06.30	금융권 최초 '위치정보사업자' 허가 취득
2016.07.14	기술보증기금과 '원스탑보증 금융지원 협약' 체결
2016.08.18	지역은행 최초 베트남 호치민지점 개점
2016.08.25	셀프뱅킹 가능한 'BNK 스마트ATM' 시범 운영
2016.08.30	'2016년 상반기 은행 기술 금융 실적평가' 4회 연속 1위
2016.09.01	파이낸스 아시아誌 선정 '대한민국 최우수 은행(Best Bank In Korea)'
2016.09.21	아시아머니誌 선정 '대한민국 최우수 은행(Best Domestic Bank In Korea)'
2016.11.01	부산광역시 제1금고 재선정
2016.11.18	제2회 머니쇼 개최
2016.12.13	제5회 대한민국 교육기부 대상 수상
2016.12.15	2016년 대한민국 일하기 좋은 100대 기업 시상식에서 7년 연속 대상 수상
2016.12.23	'제9회 교육메세나탑' 시상식에서 9년 연속 교육메세나탑 수상
2017.02.15	베트남 하노이 대표사무소 개소
2017.04.04	제1기 BNK 핀테크 크리에이티브 랩 출범
2017.04.10	'아시아에서 일하기 좋은 기업' 3년 연속 선정
2017.05.31	파이낸스 아시아지 선정 '2017 대한민국 최우수 은행' 선정
2017.08.28	금융감독원 '금융소비자보호 실태평가' 최우수 등급 획득
2017.09.14	빈대인 은행장 취임
2017.09.28	지방은행 최초 자체 기술신용평가기관 승인 획득
2017.10.25	창립 50주년 기념식 실시

날짜	내용
2017.11.09	GPTW 선정 '대한민국 일하기 좋은 기업' 8년 연속 대상 수상
2017.12.11	'2017 대한민국 여성금융대상' 금융위원장상 수상
2017.12.14	금융감독원 선정 '서민금융 및 중소기업지원 최우수기관'
2017.12.14	'제10회 교육메세나 탐' 시상
2018.02.28	'중소기업특별지원단' 출범
2018.04.18	4년 연속 '아시아에서 가장 일하기 좋은 기업' 선정
2018.09.28	'2018년 상반기 기술금융 평가' 1위 달성
2018.10.22	부산형 사회연대기금 출연 협약
2018.11.08	'대한민국 일하기 좋은 100대 기업' 종합 대상 수상
2019.01.28	IT센터 준공
2019.04.10	GPWT 주관 '아시아에서 가장 일하기 좋은 기업' 5년 연속 선정
2019.05.27	중국 난징시와 '난징지점' 개선을 위한 상호협력 MOU 체결
2019.07.28	부산시 블록체인 규제자유특구 금융분야 운영사업자 선정
2019.07.26	지역 창업기업 육성을 위한 스타트업 지원센터 'SUM Incubator' 개소
2019.08.31	썸뱅크 회원 100만명 돌파
2019.11.05	빈대인 은행장 '워라벨 최고 경영자' 선정
2019.11.20	대한민국 일하기 좋은 100대 기업 명예의 전당 등극
2019.12.12	'스마트앱어워드 2019' 은행분야 최우수상 수상
2019.12.12	'소비자 중심경영(CCM)' 인증 획득
2020.01.01	인터넷/모바일 banking 이체 수수료 전면 면제 실시
2020.06.29	중국 난징지점 개점
2020.10.27	제 5회 금융의 날, 혁신금융 부문 표창 수상
2020.10.28	2020년 문화예술후원우수기관 선정
2020.11.30	지방은행 최초 1,000억원 규모 ESG채권 발행
2020.12.02	금융감독원 2020년 상반기 '개인사업자대출 119' 평가에서 우수은행 선정
2020.12.11	2020대한민국 자원봉사대상에서 행정안전부 장관표창 수상
2020.12.17	교육메세나탐 13년 연속 수상

■ 경남은행

날짜	내용
1970.04.15	창립총회
1970.04.18	설립등기
1970.05.22	자본금 3억원으로 개업
1987.11.13	중소기업 우수기관 선정 '대통령표창' 수상
1992.05.22	본점 신축 이전
1996.05.13	울산본부 신축 이전
1997.07.15	울산광역시 금고업무 유치
1999.03.26	경상남도 금고업무 유치
1999.11.26	제4회 중소기업금융지원 우수금융기관 국무총리상 수상
2000.11.23	중소기업금융지원 '철탑산업훈장' 수상
2000.12.31	예금보험공사 출자 및 자본금 2,590억원 증자
2001.03.27	우리금융그룹 자회사로 편입
2004.06.22	신용등급 AA 획득(한국신용평가)

날짜	내용
2004.12.30	중소기업지원 은탑산업훈장 수훈
2006.03.29	신용등급 AA+ 획득
2006.04.25	해외신용등급 BBB+ 획득(Fitch Ratings)
2006.05.03	경남은행사랑나눔재단 출범
2007.07.09	창원지방법원 공탁금 보관은행 지정
2007.10.11	대한민국 가치창조경영대상 3년 연속 수상
2008.06.11	대한민국 CEO 대상 금융혁신부문 '2008 대한민국 신뢰받는 CEO대상' 수상
2008.11.26	'2008 사회공헌기업대상' 대상 수상(사회발전부문/지역경제발전부문)
2008.12.17	제13회 중소기업 금융지원 포상 '대통령 표창' 수상
2009.01.09	람사르총회 성공적 개최지원 및 환경보전에 기여 '환경부장관 표창' 수상
2009.11.09	'2009 사회공헌기업대상' 대상(사회발전부문/지역경제발전부문)
2009.11.21	습지환경 보전 공로 경상남도 람사르환경재단 '감사패'
2009.12.08	제19회 경상남도 자원봉사대회 '자원봉사기업상' 수상
2010.11.05	해외신용등급 A3 획득(Moody's)
2011.09.29	기본내부등급법 승인 획득
2011.10.24	2011년 포브스 사회공헌대상 대상 수상(지역사회공헌부문)
2011.12.05	자금세탁방지 국무총리 표창
2011.12.28	울산 지방법원 공탁금 보관은행 지정
2012.02.03	울산 공업화센터 50주년 기념 번영탑 기증
2012.10.24	제13회 메세나대상 '문화경영상' 수상
2012.12.14	제17회 중소기업 금융지원 포상 '은탑산업훈장' 수상
2013.09.24	제2회 금융소비자보호대상 은행부문 '최우수상' 수상
2013.11.05	대한민국 모바일 앱 어워드 '개인스마트뱅킹' 금융서비스 전체 부문 대상
2013.11.14	앱 어워드 코리아 '개인스마트뱅킹' 은행 부문 대상 / '둘레길 앱' 금융 연계부문 대상
2013.12.09	2013년 대한민국 금융대상 '은행 대상' 수상
2013.12.11	제18회 중소기업 금융지원 포상 단체부문 '대통령표창' 수상
2013.12.16	제10회 웹 어워드 코리아 '홈페이지 / 마이편한뱅킹' 금융서비스부문 대상 수상
2013.12.19	스마트앱어워드 '경남 둘레길 앱' 콘텐츠 이노베이션 대상 / '개인스마트뱅킹' 은행 부문 최우수상 수상
2014.04.03	앱어워드 코리아 2014 베스트앱 "금융서비스 부문 대상" 수상
2014.05.27	남녀고용 평등 우수기업, 국무총리 표창
2014.07.11	제3회 인구의날 기념 '국민훈장 모란장' 수훈
2014.10.10	(주)BS금융그룹으로 편입
2014.11.28	제8회 자금세탁방지의 날 자금세탁방지 '대통령표창' 수상
2014.12.19	경향금융교육대상 '금융위원회상' 수상
2015.05.27	해외신용등급 A2 획득(Moody's)
2015.06.04	BNK금융지주 완전자회사 편입(지분율 100%)
2015.09.03	1,500억원 유상증자(증자 후 납입자본금 4,071억원)
2015.12.23	노사문화 유공 정부포상 '국무총리표창' 수상
2016.02.11	2,500억원 유상증자(증자 후 납입자본금 4,321억원)
2016.02.11	지방은행 최초 금융보안원 ISMS(정보보호관리체계) 인증 취득
2016.03.17	이종통화 해외송금 서비스 실시
2016.05.12	「2016년 한국의 우수 콜센터」 지방은행 부문 1위 선정
2016.08.18	중국위안화(CNY) 해외 송금 서비스 실시
2016.09.01	방송통신위원회로부터 「위치정보사업자」 허가 취득
2016.11.07	미래채널시스템(신인터넷뱅킹 및 신스마트뱅킹) 오픈

날짜	내용
2016.12.20	여성이족부 선정 「가족친화인증」 수여
2017.03.13	제10회 스파크 디자인 어워드 「우수상」 수상(BNK법인카드)
2017.09.28	지방은행 최초, 기술신용(TCB)평가기관 승인(레벨2)획득(금융위원회)
2017.12.21	제22회 중소벤처기업 금융지원 단체부문 대통령표창(중소기업벤처부)
2018.03.20	13대 황윤철 은행장 취임
2018.04.09	2017년 하반기 은행권 기술금융 실적평가 '소형은행 그룹 1위'
2018.04.11	2017년 하반기 개인사업자대출119(유동성 위기 기업 지원제도) '중소형은행 부문 1위'
2018.08.31	2018년 좋은 은행 '지방은행 1위'
2018.10.16	BNK경남은행사랑나눔재단, 대한민국 나눔국민대상 '보건복지부 장관 표창' 수훈
2018.10.26	대한적십자사 창립 113주년 기념식에서 '대한적십자사 회장 표창 수상'
2019.07.10	「사회적금융 공급실적」 지방은행 1위(금융위원회)
2019.07.22	비대면플랫폼 수신잔액 1조원 달성
2019.12.05	금융소비자 보호 부문 대상((사)금융소비자원)
2019.12.17	포용금융부문 시상 서민금융 우수상(금융감독원)
2020.04.09	'모바일어워드코리아2020' 금융서비스 부문 대상 수상
2020.08.14	2020년 금융회사의 지역채투자 평가 결과 경남과 울산지역 '최우수' 최고 등급 평가
2020.10.28	'문화예술 후원 우수기관 인증' 획득
2020.11.03	2020년 상반기 은행권 기술금융 실적평가 결과 '소형은행 그룹 1위'
2020.12.15	코로나19 대응 유공 민간단체에 선정 '경상남도지사 표창'
2020.12.29	2020년 포용금융 유공기관(자) 시상 '중소기업 지원 부문 중소기업은행 수상 기관'에 선정

## ■ BNK캐피탈

날짜	내용
2010.07.15	비에스캐피탈(주) 설립(자본금 200억원) / 제1대 이상춘 대표이사 취임
2010.09.01	여신전문금융업(시설대여업, 할부금융업) 등록
2010.10.05	영업개시
2011.03.15	최대주주 변경(주)부산은행 →(주)BS금융지주
2011.05.27	300억원 유상증자(증자 후 납입자본금 500억원)
2011.07.21	500억원 유상증자(증자 후 납입자본금 1,000억원)
2012.06.18	500억원 유상증자(증자 후 납입자본금 1,500억원)
2012.11.28	신용등급 상향(A → A+)
2012.12.05	500억원 유상증자(증자 후 납입자본금 2,000억원)
2013.06.25	500억원 유상증자(증자 후 납입자본금 2,050억원)
2013.09.05	여신전문금융업(신기술사업금융업) 등록
2014.03.07	KBSC(Cambodia) Microfinance Institution Plc. 캄보디아 법인 설립
2014.03.11	300억원 유상증자(증자후 납입자본금 2,080억원)
2014.03.21	BS Capital Myanmar Co., Ltd 미얀마 법인 설립
2014.12.19	500억원 유상증자(증자 후 납입자본금 2,130억원)
2014.12.26	신용등급 상향(A+ → AA-)
2015.03.27	사명 변경(BS캐피탈(주) → BNK캐피탈(주))
2015.04.24	BS Capital Lao Leasing Co., Ltd 라오스 법인 설립
2015.10.06	500억원 유상증자(증자 후 납입자본금 2,180억원)



날짜	내용
2016.02.01	제2대 김일수 대표이사 취임
2016.07.21	미얀마 법인 자본금 증자(500만불)
2016.08.25	캄보디아 법인 자본금 증자(500만불)
2016.10.04	라오스 법인 자본금 증자(500만불)
2017.03.21	미얀마 법인 자본금 증자(500만불)
2017.10.11	제3대 이두호 대표이사 취임
2018.04.24	미얀마 법인 유상증자(미화 500만불)
2018.06.01	MFO BNK Finance Kazakhstan LLP카자흐스탄 법인 출범
2018.06.13	캄보디아 법인 유상증자(미화 500만불)
2018.10.29	라오스 법인 유상증자(미화 500만불)
2019.06.24	BNK 씬 여자프로농구단 창단
2019.07.25	카자흐스탄 법인 유상증자(미화 500만불)

## ■ BNK투자증권

날짜	내용
2009.11.18	투자중개업(증권업) 인가
2009.11.19	사명변경(BS투자증권), 사무실 이전(부산광역시 진구 부전동 부산은행 3, 4층)
2009.12.18	증권업무 개시, 100억원 유상증자(자본금 250억원)
2010.06.23	투자매매업(채무증권) 인가
2010.08.25	100억원 유상증자(증자 후 납입자본금 350억원)
2011.03.15	최대주주변경(㈜부산은행 → ㈜BS금융지주)
2011.03.28	사상지점 개설
2011.05.27	200억원 유상증자(증자 후 납입자본금 550억원)
2011.07.19	300억원 유상증자(증자 후 납입자본금 850억원)
2011.09.03	서울지점 이전(서울특별시 영등포구 여의도동 신송센터 빌딩 16층)
2012.01.02	PB센터 해운대 개점(2015.4.21 폐점)
2012.03.07	투자매매업(증권, 인수포함) 인가 취득
2013.11.15	지점명 변경(PB센터 해운대 → 해운대 PB센터)
2015.03.30	사명 변경(㈜BS투자증권 → ㈜BNK투자증권)
2015.05.06	경남영업부 개설
2015.06.17	300억원 유상증자(증자 후 납입자본금 880억원)
2015.11.26	울산영업부 개설
2016.08.02	500억원 유상증자(증자 후 납입자본금 930억원)
2016.12.19	서울영업부 신설, 지점명 변경(서울지점 → 여의도센터)
2018.01.02	서울영업부 이전(서울특별시 중구 무교로6 금세기빌딩 → 서울특별시 영등포구 국제금융로2길 24 삼성생명 여의도빌딩)
2018.03.06	2,000억원 유상증자(증자 후 납입자본금 1,130억원)
2018.03.07	신기술사업금융업 등록
2020.01.30	투자자문업 등록
2020.03.03	1,000억원 유상증자(증자 후 납입자본금 1,230억원)
2020.08.04	1,000억원 유상증자(증자 후 납입자본금 1,330억원)
2021.02.02	2,000억원 유상증자(증자 후 납입자본금 1,830억원)



### ■ BNK저축은행

날짜	내용
2011.12.13	회사설립등기(납입자본금 80억원)
2011.12.28	영업인가 및 계약이전 결정(금융위원회)
2011.12.28	(주)BS금융지주 자회사 편입
2011.12.29	(주)BS저축은행으로 상호 변경
2012.01.02	프라임저축은행, 파랑새 상호저축은행 P&A방식으로 인수
2012.01.03	유상증자 1,070억원(납입자본금 310억원, 자본잉여금 840억원)
2012.01.10	본점 및 지점 영업 개시
2012.05.29	소공동점 이전 및 영업점 명칭 변경(소공동점 → 서울시청점)
2012.07.02	잠실점 이전
2012.07.27	테크노마트점 폐쇄 및 잠실점 통합
2012.07.30	서울영업부 이전
2012.08.31	본점, 서면점 이전 및 영업점 명칭 변경(서면점 → 해운대점)
2012.10.09	덕천점 설치 및 영업 개시
2014.05.07	전산시스템 고도화 오픈
2015.03.16	서울시청점 이전
2015.03.27	상호변경(주)BS저축은행 → (주)BNK저축은행
2016.03.31	잠실점 폐쇄 및 서울영업부 통합
2017.01.25	올림픽여신전문출장소 설치
2018.01.02	창원여신전문출장소 설치
2018.04.30	본점영업부 이전
2018.10.29	IT지원센터 설치
2018.12.31	올림픽여신전문출장소 폐쇄 및 리테일금융센터 설치
2019.07.01	서울영업부 이전
2020.01.10	서울시청점 폐쇄

### ■ BNK자산운용

날짜	내용
2008.07.15	GS자산운용(주) 설립
2008.07.25	집합투자업 허가
2009.03.30	투자자문업 및 투자일임업 인가
2010.04.01	20억원 유상증자(증자 후 납입자본금 120억원)
2011.12.30	10억원 유상증자(증자 후 납입자본금 130억원)
2015.07.28	BNK금융그룹으로 편입, 사명변경(GS자산운용(주) → BNK자산운용(주))
2015.07.28	41억원 유상증자(증자 후 납입자본금 171억원 / 대주주 변경: (주)위너넷 → (주)BNK금융지주)
2015.10.26	전문사모집합투자업 인가
2015.11.23	본점 이전(서울시 영등포구 국제금융로2길 28 KB금융타워 12층)
2016.09.26	본점 이전(서울특별시 중구 무교로 6, 12층 (올지로1가, 금세기빌딩))
2017.12.26	300억원 유상증자(증자 후 납입자본금 201억원)
2018.02.05	본점 이전(서울시 영등포구 국제금융로2길 24, 5층(여의도동, 삼성생명(주) 여의도빌딩))
2018.11.28	300억원 유상증자(증자 후 납입자본금 201억원)
2020.01.06	본점 이전(서울시 영등포구 국제금융로2길 32, 21층(여의도 파이낸스타워))
2020.02.05	금융투자업 변경인가(종합자산운용사로 전환)
2020.08.01	300억원 유상증자(증자 후 납입자본금 261억원)

## ■ BNK신용정보

날짜	내용
2003.06.17	회사 설립(자본금 30억원)
2003.09.26	금융위원회 신용정보업 허가(신용조사업무, 채권추심업무)
2003.10.01	영업 개시 / 부산은행 채권추심 위임계약 체결
2004.12.09	금융위원회 민원대행업 겸업 허가(민원서류 발급신청, 수령 및 송달대행)
2011.03.09	상호 변경 등기(부산신용정보(주) → BS신용정보(주))
2011.03.15	최대주주 변경(주)부산은행 → (주)BS금융지주
2013.07.18	한국자산관리공사(KAMCO) 희망모아 채권추심 위임계약
2013.07.23	금융감독원 서류수령대행업무(Delivery Service) 겸업 인가
2014.01.13	금융감독원 신용회복신청자 등 관리업무 겸업 인가
2014.12.29	본점 이전(부산은행 가야동지점 2층 → 부산은행舊 본점 5층)
2015.03.31	상호 변경(BS신용정보(주) → BNK신용정보(주))
2016.07.01	경남지사 설립(경남 창원시 성산구 중앙동 2층)
2017.07.17	Bluestone Recoveries社와 해외 추심계약
2018.03.23	타이탄인베스트(P2P업체) 임대차조사 위임계약
2019.07.17	SONG&LEE, LLP(미국 법률로펌)와 핀테크 및 해외 채권추심 MOU 체결
2020.09.07	금융위원회 금융회사 등의 고객관리(CRM)업무 부수업무 인가
2020.12.22	70억원 유상증자(증자 후 납입자본금 52억원)

## ■ BNK시스템

날짜	내용
2011.05.20	(주)BS정보시스템 설립
2013.03.07	그룹 리스크관리시스템 구축 수행
2013.07.24	BS금융그룹 통합그룹웨어 구축
2013.12.19	2013년 스마트앱어워드 코리아 기업금융분야 “최우수상” 수상(부산은행 기업스마트뱅킹)
2014.12.09	2014년 스마트앱어워드 코리아 금융연계서비스분야 “대상” 수상(부산은행 BNK프렌지톡 서비스)
2015.04.01	상호 변경 등기((주)BS정보시스템 → (주)BNK시스템)
2015.05.29	부산은행 기업자금관리시스템(CMS) 구축
2017.12.15	그룹 IT센터(전산동) 이전 실행 참여
2018.01.22	부산은행 씬라이프 구축
2018.10.03	본사 이전(부산은행 신창동지점 → BNK금융그룹 IT센터 개발동)
2018.12.06	노사발전재단 2018 차별없는 일터 우수상 수상
2019.03.28	부산은행 자산관리 플랫폼 구축
2019.09.09	일학습병행제 경진대회 기업부문 “우수상”, 학습근로자부문 “최우수상” 수상
2019.09.16	그룹 통합ALM시스템 구축
2019.09.25	인적자원개발 우수기업(Best-HRD) 인증 획득
2020.01.15	“2019년 일하기 좋은 SW전문기업” 직원 역량강화 부문 “최우수상” 수상(한국소프트웨어산업협회)
2020.04.01	부산 디지털바우처 유통 플랫폼 구축
2020.08.04	유상증자 실시(70억원, 보통주 140,000주)

■ BNK벤처투자

날짜	내용
2009.03.24	유큐아이파트너스 주식회사 설립(자본금 70억원)
2009.04.21	중소기업창업투자회사 등록 완료(중소기업청)
2009.08.25	UQIP 신성장동력 벤처조합 제1호 결성(200억원)
2012.07.23	유큐아이피농림수산물투자조합 제1호 결성(100억원)
2013.12.19	미래창조펀드 UQIP미래창조1호 계정 조합 결성(300억원)
2014.12.09	미래창조펀드 UQIP미래창조1호 계정 조합계정분리 및 명칭 변경(변경 후 조합명: 미래창조 UQIP 투자조합)
2016.06.09	에너지융합 UQIP 투자조합 결성(500억원)
2016.08.10	유큐아이피 농식품투자조합 제2호 결성(150억원)
2019.01.05	30억원 유상증자(증자 후 납입자본금 100억원)
2019.05.14	2019 UQIP 혁신성장 Follow-on투자조합 결성(192억원)
2019.11.15	BNK금융그룹으로 편입, 사명 변경(유큐아이파트너스(주) → BNK벤처투자(주))
2019.12.27	100억원 유상증자(증자 후 납입자본금 110억원)
2020.04.01	부울경벤처투자센터 개소(부산시 소재)
2020.05.26	BNK 미세먼지 해결 투자조합 결성(154억원)
2020.05.26	BNK 지역균형성장 투자조합 결성(165.4억원)
2020.07.29	비엔케이 수산투자조합 제1호 결성(150억원)
2020.12.17	BNK-인터밸류 기술금융 투자조합 결성(370억원)
2020.12.24	제3차 유상증자(증자 후 납입자본금 188억원)

## 경영방침

2021년도 그룹 경영방침을 『핵심 경쟁력 강화와 Digital 혁신을 통한 지속가능경영 체계 구축』으로 정하고, 그에 따른 전략방향을 선정하였음

### ■ 2021년도 경영방침

1. 초저금리 장기화, 디지털 가속화 등 그룹의 수익기반 약화를 초래하는 비우호적 경영환경에 대응하면서 미래의 지속가능한 성장을 위해서는 핵심역량 제고를 통해 수익성 강화 절실
2. 경영 효율화를 통한 철저한 판매관리비 통제 및 다양한 금융리스크에 대한 선제적 관리로 대손비용 감축 추진
3. 비은행 및 비이자부문 포트폴리오 다변화를 통한 미래 성장성 확보 및 가시적인 수익창출 역량 강화로 그룹 수익성 개선 기여
4. 디지털 중심의 환경변화에 대응한 전사적인 디지털 혁신 추진
5. 위험가중자산(RWA)관리를 통한 적정 성장으로 자본 효율성 제고 및 자산 수익성 강화
6. 글로벌 스탠다드 부합 ESG 경영 추진으로 사회책임경영 실현 및 안정적 성장기반 마련

### ■ 2021년도 경영화두 : 변즉통구(變則通久)

‘변해야 통하고 오래간다’는 뜻으로, 임직원 모두가 급변하는 금융환경에 맞서 스스로 변화하고 미래를 개척해 나감으로써 BNK금융그룹을 백년기업으로 만들어 가자는 의미

### ■ 2021년도 전략과제

1. 수익성 중심의 자산성장을 통한 핵심이익 개선 및 비이자·비은행부문 성과 창출력 강화로 경상 수익력 제고
2. 전략적 비용 절감으로 경영효율성 극대화
3. 그룹 핵심사업 영역의 균형있는 성장 추구
4. Digital Transformation을 통해 그룹 디지털 경쟁력 제고
5. ESG(환경·사회·지배구조) 경영 고도화
6. 금융소비자보호 강화 및 정도(正道)경영 확립

## 경영계획 및 전략

### ■ BNK금융그룹 중장기 경영계획(2019년~2023년)

1. 경영비전 : '글로벌 스탠다드 금융그룹으로 도약'(Grow one, Grow with)

2. 4대 전략목표(GROW2023)

- ① G - Great financial Group : ROE 10% 이상
- ② R - Race for Global : 글로벌 당기순이익 5% 달성
- ③ O - Optimized Digital Experience : Customer on Demand(고객중심의 디지털 최적화)
- ④ W - Well-balanced Portfolio : 비은행 당기순이익 30% 달성

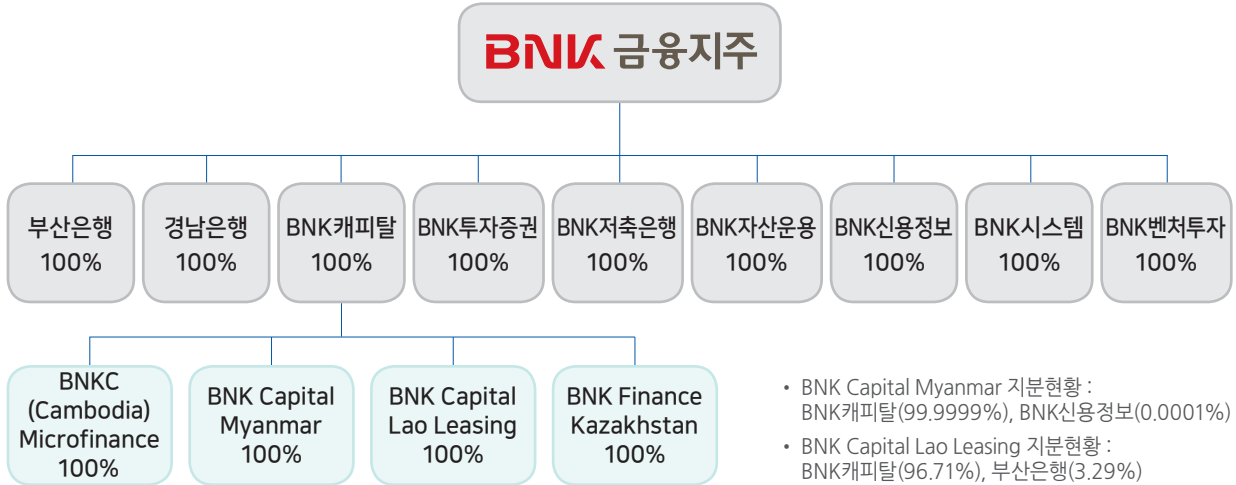
3. 7대 전략과제

- ① 그룹의 근간이 되는 은행 경쟁력 제고
  - 지역단위 협업체계 구축을 위한 클러스터(Hub&Spoke) 도입 및 영업점의 디지털화 등을 통한 채널 및 영업 혁신
  - 기업금융 RM 역할 재규정을 통해 강화된 전문성에 기반, 금리/수수료율 재량권 부여로 선별적 영업력 강화
- ② 고성장 / 고수익 비은행 사업부문 강화
  - 고성장 분야 진출을 위한 성공적 PE 및 신기술금융사업 추진을 위해, 우수인력 영입을 위한 보상시스템 구축 및 장기적 관점의 투자 전략 추진
  - 자산운용 규모 확대를 위해 회사채 등 자산운용사의 고성장 영역에 필요한 seeding 적극적 추진
  - 비은행 부문(손해보험업, 부동산신탁업 등)의 M&A 등 사업다각화 추진을 통해 고성장, 고수익 사업 강화
- ③ 新 성장동력인 WM강화
  - 그룹의 WM강화를 통해 단순한 비이자수익 창출을 넘어, 양행의 수신 M/S를 획기적으로 개선 추진
- ④ 자본시장부문 강화를 위한 CIB기반 확장
  - 수도권 및 혁신도시 내 첨단산업 거점을 통한 고성장 시장 공략과 부울경 공단거점의 지역기반 leverage 공략의 Two-track CIB 복합점포 확대 추진
  - NPL투자를 위한 사모투자신탁 또는 기업 재무안정PEF에의 GP/LP 참여
- ⑤ Digital관점의 Transformation
  - 비즈니스 전반의 Digitalization 가속화를 위해, 장기적 관점으로 지주 차원의 디지털 생태계 구축을 우선적으로 추진
  - Digital Transformation을 위한 그룹차원의 기반 구축 → 부산은행, 경남은행 및 캐피탈 중심으로 Digital 활용 영역 확대
    - 그룹 디지털 역량 고도화 및 계열사별 전 영역 전파
- ⑥ 장기적 관점의 Globalization
  - 캐피탈을 중심으로 시장규모, 성장성, 수익성 등을 고려하여 인도네시아, 베트남, 필리핀 등 아시아 신시장 지속적인 개척 및 확장 추진
- ⑦ Cash cow 역할의 자회사 안정화
  - 자회사의 내부통제 체계를 강화하고, 계열사의 연계영업 강화 등을 통해 Cash cow로서의 역할 강화 추진

## 조직 및 영업점

### ■ BNK금융그룹 조직도

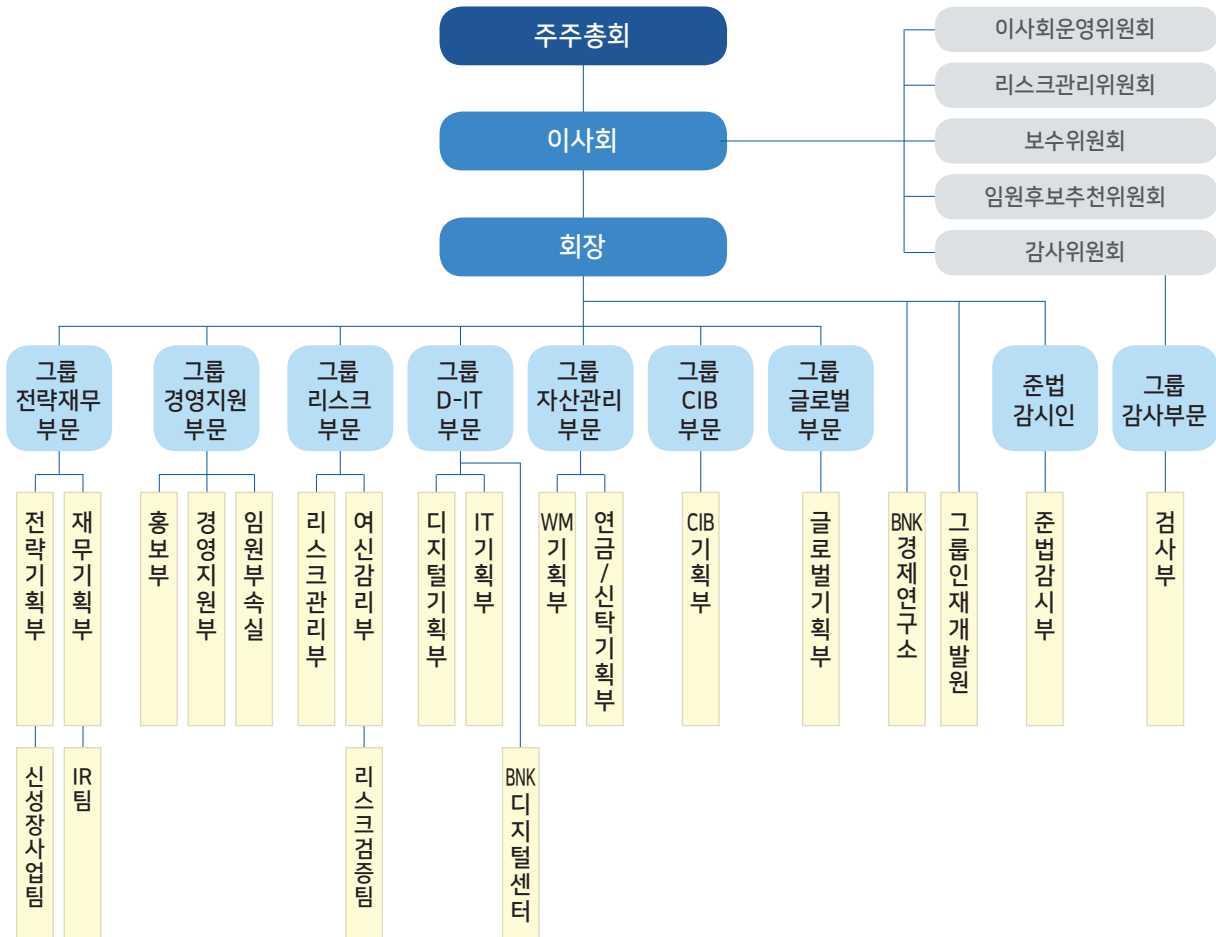
(2021년 1월 1일 현재)



### ■ BNK금융지주 조직도

(2021년 1월 1일 현재)

• 조직편제 : 8부문/14부/1실/1원/1소/1센터/3팀



■ 영업점 현황

(2020년 12월 31일 현재) (단위 : 개점)

구분	회사명	국내			국외			계	
		지점	영업소	사무소	지점	영업소	사무소		
지주회사	BNK금융지주	1						1	
	부산은행	155	77		3		3	238	
	경남은행	147						147	
	BNK캐피탈	16	1					17	
	BNK투자증권	5						5	
	자회사	BNK저축은행	4	4					8
		BNK자산운용	1						1
		BNK신용정보	2						2
		BNK시스템	1						1
		BNK벤처투자	2						2
손자회사	BNKC(Cambodia) MFI Plc.				10			10	
	BNK Capital Myanmar Co., Ltd				40			40	
	BNK Capital Lao Leasing Co., Ltd				2			2	
	MFO BNK Finance Kazakhstan LLP				1			1	
계		334	82	-	56	-	3	475	

※ 국내의 지점에는 본점이 1개 영업점으로 포함되어 있음

임직원 현황

(2020년 12월 31일 현재) (단위 : 명)

구분	회사명	2020년				계	2019년			
		임원		직원	계		임원		직원	계
		상임	비상임				상임	비상임		
지주회사	BNK금융지주	10	7	75	92	10	7	70	87	
	부산은행	21	5	3,031	3,057	21	5	3,041	3,067	
	경남은행	17	5	2,361	2,383	19	5	2,410	2,434	
	BNK캐피탈	13	4	455	472	13	4	474	491	
	BNK투자증권	19	3	123	145	11	4	124	139	
	자회사	BNK저축은행	9	4	91	104	9	3	91	103
		BNK자산운용	6		17	23	5	2	11	18
		BNK신용정보	3	2	12	17	4	2	13	19
		BNK시스템	4	2	197	203	4	2	184	190
		BNK벤처투자	5	2	6	13	3	3	4	10
손자회사	BNKC(Cambodia) MFI Plc.	2	4	242	248	2	2	200	204	
	BNK Capital Myanmar Co., Ltd	1	2	656	659	1	2	460	463	
	BNK Capital Lao Leasing Co., Ltd	2	2	32	36	2	2	31	35	
	MFO BNK Finance Kazakhstan LLP	2	1	31	34	2	1	24	27	
계		114	43	7,329	7,486	106	44	7,137	7,287	

※ 임원수 : 상임, 비상임 모두 포함(등기, 미등기 모두 포함(집행임원 포함))

※ 직원수 : 정규직원으로 일반직원, 사무직원, 별정직원 및 무기계약직을 포함하며, 용역기사, 용역청원경찰, 기타 고용직(아르바이트, 파트타이머 등)은 제외

## 자회사 등

### ■ 연결대상자회사 등

(2020년 12월 31일 현재)

구분	회사명	소재지	주요업무	설립일	자본금 (억원)	소유주식수 (주)	지분율 (%)
자회사	부산은행	부산시	은행업	1967.10.12	9,774	195,483,650	100
	경남은행	창원시	은행업	1970.04.18	4,321	86,420,912	100
	BNK캐피탈	부산시	할부/리스금융업	2010.07.15	2,180	43,600,000	100
	BNK투자증권	부산시	투자매매업	1997.06.02	1,330	26,600,000	100
	BNK저축은행	부산시	상호저축은행업	2011.12.13	310	6,200,000	100
	BNK자산운용	서울시	집합투자업	2008.07.15	261	5,210,000	100
	BNK신용정보	부산시	채권추심업/신용조사업	2003.06.17	52	1,037,500	100
	BNK시스템	부산시	컴퓨터시스템 개발 등	2011.05.20	37	740,000	100
	BNK벤처투자	서울시	창업투자사업	2009.03.24	188	3,762,500	100
손자 회사	BNKC(Cambodia) MFI Plc.	캄보디아	소액여신전문업	2014.03.07	166	1,500,000	100
	BNK Capital Myanmar Co., Ltd	미얀마	소액여신전문업	2014.03.21	223	2,000,000	100
	BNK Capital Lao Leasing Co., Ltd	라오스	리스업	2015.04.24	167	1,544,748	100
	MFO BNK Finance Kazakhstan LLP	카자흐스탄	소액여신전문업	2018.06.01	115	유한회사	100

※ 수익증권, 유동화전문회사 등 실질적인 영업활동을 수행하지 않는 연결대상 자회사는 표기 생략

### ■ 비연결대상자회사 등

(2020년 12월 31일 현재)

구분	피출자회사명	소유주식수	지분율	비고
손자회사	엠파크캐피탈(주) (구 동화캐피탈(주))	1,200,000 주	BNK캐피탈 30.0%	JointVenture

※ 수익증권, 사모투자전문회사 등은 제외



## 자본금

(2020년 12월 31일 현재)

### ■ BNK금융지주

(단위: 억원, 주)

일자	주식의 종류	발행주식수	증(감)자 금액	증(감)자 내용	증(감)자 후 자본금	비고
2011.03.15	보통주	193,379,899	-	설립(주식이전)	966,899	
2014.07.15	보통주	41,000,000	2,050	유상증자	11,719	
2015.06.04	보통주	21,555,347	1,078	포괄적주식교환 (경남은행완전자회사)	12,797	
2016.01.27	보통주	70,000,000	3,500	유상증자	16,297	

### ■ 부산은행

(단위: 억원, 주)

일자	주식의 종류	발행주식수	증(감)자 금액	증(감)자 내용	증(감)자 후 자본금	비고
2013.11.09	보통주	3,000,000	150	유상증자	9,484	
2015.06.30	보통주	2,200,000	110	유상증자	9,594	
2016.02.12	보통주	3,600,000	180	유상증자	9,774	

### ■ 경남은행

(단위: 억원, 주)

일자	주식의 종류	발행주식수	증(감)자 금액	증(감)자 내용	증(감)자 후 자본금	비고
2014.05.08	보통주	78,420,912	3,921	설립등기	3,921	
2015.09.04	보통주	3,000,000	150	유상증자	4,071	
2016.02.12	보통주	5,000,000	250	유상증자	4,321	

### ■ BNK캐피탈

(단위: 억원, 주)

일자	주식의 종류	발행주식수	증(감)자 금액	증(감)자 내용	증(감)자 후 자본금	비고
2013.06.25	보통주	1,000,000	50	유상증자	2,050	
2014.03.11	보통주	600,000	30	유상증자	2,080	
2014.12.19	보통주	1,000,000	50	유상증자	2,130	
2015.10.06	보통주	1,000,000	50	유상증자	2,180	

### ■ BNK투자증권

(단위: 억원, 주)

일자	주식의 종류	발행주식수	증(감)자 금액	증(감)자 내용	증(감)자 후 자본금	비고
1997.05.29	보통주	1,000,000	50	설립	50	
1997.09.27	보통주	1,000,000	50	유상증자	100	
2000.12.13	보통주	1,000,000	50	유상증자	150	
2009.12.18	보통주	2,000,000	100	유상증자	250	
2010.08.25	보통주	2,000,000	100	유상증자	350	
2011.05.27	보통주	4,000,000	200	유상증자	550	
2011.07.19	보통주	6,000,000	300	유상증자	850	
2015.06.12	보통주	600,000	30	유상증자	880	
2016.08.02	보통주	1,000,000	50	유상증자	930	
2018.03.06	보통주	4,000,000	200	유상증자	1,130	
2020.03.03	보통주	2,000,000	100	유상증자	1,230	
2020.08.04	보통주	2,000,000	100	유상증자	1,330	

■ BNK저축은행

(단위 : 억원, 주)

일자	주식의 종류	발행주식수	증(감)자 금액	증(감)자 내용	증(감)자 후 자본금	비고
2011.12.13	보통주	1,600,000	80	설립	80	
2012.01.04	보통주	4,600,000	230	유상증자	310	

■ BNK자산운용

(단위 : 억원, 주)

일자	주식의 종류	발행주식수	증(감)자 금액	증(감)자 내용	증(감)자 후 자본금	비고
2008.07.15	보통주	2,000,000	100	설립	100	
2010.04.01	우선주	400,000	20	유상증자	120	
2011.12.30	보통주	200,000	10	유상증자	130	2010.04.01 우선주를 보통주로 전환
2015.07.28	보통주	810,000	41	유상증자	171	
2017.12.26	보통주	600,000	30	유상증자	201	
2018.11.28	보통주	600,000	30	유상증자	231	
2020.08.01	보통주	600,000	30	유상증자	261	

■ BNK신용정보

(단위 : 억원, 주)

일자	주식의 종류	발행주식수	증(감)자 금액	증(감)자 내용	증(감)자 후 자본금	비고
2003.06.17	보통주	600,000	30	설립	30	
2020.12.22	보통주	437500	22	유상증자	52	

■ BNK시스템

(단위 : 억원, 주)

일자	주식의 종류	발행주식수	증(감)자 금액	증(감)자 내용	증(감)자 후 자본금	비고
2011.05.20	보통주	600,000	30	설립	30	
2020.08.04	보통주	140,000	7	유상증자	37	

■ BNK벤처투자

(단위 : 억원, 주)

일자	주식의 종류	발행주식수	증(감)자 금액	증(감)자 내용	증(감)자 후 자본금	비고
2009.03.24	보통주	1,400,000	70	설립	70	
2019.01.05	보통주	600,000	30	유상증자	100	
2019.12.27	보통주	200,000	10	유상증자	110	
2020.12.24	보통주	1,562,500	78	유상증자	188	

## 주주현황

### ■ 주요 주주 현황(지분율 1% 이상)

(2020년 12월 31일 현재)

순 위	주식의 종류	주식수(주)	지분율(%)
1	국민연금공단	43,995,780	13.50
2	(주)부산롯데호텔외 특수관계인 <sup>주)</sup>	36,320,167	11.14
3	S&T모티브(주)외 특수관계인 <sup>주)</sup>	16,163,200	4.96
4	우리사주조합	13,656,850	4.19
5	(주)파크랜드 외 특수관계인 <sup>주)</sup>	12,952,172	3.97
6	THE OAKMARK INTERNATIONAL SMALL CAP FUND	6,991,092	2.15
7	MORGAN STANLEY&CO.INTERNATIONAL PLC	4,613,360	1.42
8	VANGUARD TOTAL INTERNATIONAL STOCK INDEX	4,488,059	1.38
9	삼성자산운용	4,007,573	1.23

주) 동일인이 사실상 지배하는 관련 주주를 포함

## 주식소유상황

### ■ 지주회사 주식의 소유자별 현황

(2020년 12월 31일 현재)

구분	주주수(명)		소유주식수(주)	
		비율(%)		비율(%)
정부 및 정부관리기업체	1	0.00	2	0.00
은행	71	0.09	2,236,909	0.69
증권회사	23	0.03	2,839,854	0.87
보험회사	17	0.02	1,131,824	0.35
투자신탁회사	400	0.51	32,432,489	9.95
기타법인	942	1.20	212,119,751	65.08
개인 및 기타	77,371	98.16	75,174,417	23.06
<b>합계</b>	<b>78,825</b>	<b>100.00</b>	<b>325,935,246</b>	<b>100.00</b>
외국인	630	0.80	122,352,569	37.54

### ■ 지주회사 주식의 소유주식별 현황

(2020년 12월 31일 현재)

구분	주주수(명)		소유주식수(주)	
		비율(%)		비율(%)
1만주 이상	1,892	2.40	298,517,097	91.59
5천주 이상~1만주 미만	1,260	1.60	9,283,574	2.85
1천주 이상~5천주 미만	5,260	6.67	12,377,540	3.80
5백주 이상~1천주 미만	3,403	4.32	2,670,528	0.82
5백주 미만	67,010	85.01	3,086,507	0.95
<b>합계</b>	<b>78,825</b>	<b>100.00</b>	<b>325,935,246</b>	<b>100.00</b>

## 배당

구분	회사명	2020년				2019년			
		보통주 배당률 (%)	주당 배당액 (원)	주당 당기순이익 (원)	배당 성향 (%)	보통주 배당률 (%)	주당 배당액 (원)	주당 당기순이익 (원)	배당 성향 (%)
지주회사	BNK금융지주	6.40	320	1,498	19.99	7.20	360	1,647	20.87
자회사	부산은행	20.46	512	1,446	32.45	11.26	563	1,836	29.37
	경남은행	30.08	763	1,608	40.06	15.04	752	1,868	35.63
	BNK캐피탈	8.26	413	1,475	27.99	6.90	344	1,706	20.16
	BNK투자증권	-	-	2,141	-	-	-	923	-
	BNK저축은행	-	-	4,740	-	-	-	3,228	-
	BNK자산운용	-	-	1,496	-	-	-	499	-
	BNK신용정보	-	-	1,026	-	-	-	1,589	-
	BNK시스템	-	-	1,961	-	-	-	1,854	-
	BNK벤처투자	-	-	139	-	-	-	△514	-
	손자회사	BNKC(Cambodia) Microfinance Institution Plc.	-	-	849	-	-	-	409
BNK Capital Myanmar Co., Ltd		-	-	1,935	-	-	-	1,663	-
BNK Capital Lao Leasing Co., Ltd		-	-	689	-	-	-	428	-
MFO BNK Finance Kazakhstan LLP		-	-	-	-	-	-	-	-

※ 보통주 배당률 = (당해 연도 결산 후 보통주 배당누계액 / 당해 연도 말 보통주 해당 납입자본금) × 100(%)

※ 보통주 주당배당액 = 당해 연도 결산 후 보통주 배당누계액 / 당해 연도 말 보통주 주식수

※ 주당당기순이익 = 당해 연도 당기순이익(연결기준 지배기업 소유주 지분) / 당해 연도 가중평균주식수

※ 배당성향 = 당해 연도 결산 후 배당누계액 / 당해 연도 당기순이익(연결기준 지배기업 소유주 지분) × 100(%)

## Ⅱ. 경영실적

1. 개요 .....	28
2. 부문별 실적 .....	33
3. 부문별 수지상황 .....	34

## 개요

### 1. 금융지주회사(연결재무제표 기준)

(단위 : 억원)

구분	2020년	2019년	증감
총당금적립전이익(A)	11,881	12,253	△372
제충당금전입액(B)	4,593	4,341	252
대손충당금	4,396	4,217	179
지급보증충당부채	88	20	68
미사용약정충당부채	53	22	31
기타충당부채	56	82	△26
제충당금환입액(C)	56	21	35
대손충당금	26	-	26
지급보증충당부채	18	5	13
미사용약정충당부채	5	10	△5
기타충당부채	7	6	1
법인세(D)	1,719	1,944	△225
<b>당기순이익(A-B+C-D)</b>	<b>5,625</b>	<b>5,989</b>	<b>△364</b>
지배기업지분순이익	<b>5,193</b>	<b>5,622</b>	<b>△429</b>
비지배지분순이익	432	367	65

### 2. 지주회사 및 자회사(별도재무제표 기준)

#### ■ BNK금융지주

(단위 : 억원)

구분	2020년	2019년	증감
총당금적립전이익(A)	2,503	916	1,587
제충당금전입액(B)	-	-	-
대손충당금	-	-	-
기타충당부채	-	-	-
제충당금환입액(C)	-	-	-
대손충당금	-	-	-
기타충당부채	-	-	-
법인세(D)	-	-	-
<b>당기순이익(A-B+C-D)</b>	<b>2,503</b>	<b>916</b>	<b>1,587</b>

■ 부산은행

(단위 : 억원)

구분	2020년	2019년	증감
총당금적립전이익(A)	5,485	6,356	△871
제총당금전입액(B)	1,570	1,485	85
대손충당금	1,456	1,465	△9
지급보증충당부채	87	17	70
미사용약정충당부채	14	-	14
기타충당부채	13	3	10
제총당금환입액(C)	2	9	△7
대손충당금	-	-	-
지급보증충당부채	-	-	-
미사용약정충당부채	-	9	△9
기타충당부채	2	-	2
법인세(D)	885	1,133	△248
당기순이익(A-B+C-D)	<b>3,032</b>	<b>3,747</b>	<b>△715</b>

■ 경남은행

(단위 : 억원)

구분	2020년	2019년	증감
총당금적립전이익(A)	3,484	3,945	△461
제총당금전입액(B)	1,479	1,597	△118
대손충당금	1,430	1,564	△134
지급보증충당부채	-	-	-
미사용약정충당부채	36	24	12
기타충당부채	13	9	4
제총당금환입액(C)	44	-	44
대손충당금	24	△2	26
지급보증충당부채	18	2	16
미사용약정충당부채	-	-	-
기타충당부채	2	-	2
법인세(D)	433	524	△91
당기순이익(A-B+C-D)	<b>1,616</b>	<b>1,824</b>	<b>△208</b>

■ BNK캐피탈

(단위 : 억원)

구분	2020년	2019년	증감
총당금적립전이익(A)	2,158	1,845	313
제총당금전입액(B)	1,304	879	425
대손총당금	1,301	878	423
지급보증총당부채	1	-	1
미사용약정총당부채	2	1	1
기타총당부채	-	-	-
제총당금환입액(C)	-	-	-
대손총당금	-	-	-
지급보증총당부채	-	-	-
미사용약정총당부채	-	-	-
기타총당부채	-	-	-
법인세(D)	211	222	△11
당기순이익(A-B+C-D)	<b>643</b>	<b>744</b>	<b>△101</b>

■ BNK투자증권

(단위 : 억원)

구분	2020년	2019년	증감
총당금적립전이익(A)	759	297	462
제총당금전입액(B)	39	10	29
대손총당금	39	10	29
기타총당부채	-	-	-
제총당금환입액(C)	-	-	-
대손총당금	-	-	-
기타총당부채	-	-	-
법인세(D)	183	78	105
당기순이익(A-B+C-D)	<b>537</b>	<b>209</b>	<b>328</b>



■ BNK저축은행

(단위: 억원)

구분	2020년	2019년	증감
총당금적립전이익(A)	192	219	△27
제총당금전입액(B)	1	1	-
대손충당금	1	-	1
기타충당부채	-	1	△1
제총당금환입액(C)	-	25	△25
대손충당금	-	25	△25
기타충당부채	-	-	-
법인세(D)	25	43	△18
당기순이익(A-B+C-D)	<b>166</b>	<b>200</b>	<b>△34</b>

■ BNK자산운용

(단위: 억원)

구분	2020년	2019년	증감
총당금적립전이익(A)	99	32	67
제총당금전입액(B)	-	-	-
대손충당금	-	-	-
기타충당부채	-	-	-
제총당금환입액(C)	-	-	-
대손충당금	-	-	-
기타충당부채	-	-	-
법인세(D)	26	9	17
당기순이익(A-B+C-D)	<b>73</b>	<b>23</b>	<b>50</b>

■ BNK신용정보

(단위 : 억원)

구분	2020년	2019년	증감
총당금적립전이익(A)	14	14	-
제총당금전입액(B)	-	-	-
대손총당금	-	-	-
기타총당부채	-	-	-
제총당금환입액(C)	-	-	-
대손총당금	-	-	-
기타총당부채	-	-	-
법인세(D)	3	4	△1
당기순이익(A-B+C-D)	11	10	1

■ BNK시스템

(단위 : 억원)

구분	2020년	2019년	증감
총당금적립전이익(A)	21	16	5
제총당금전입액(B)	2	-	2
대손총당금	-	-	-
기타총당부채	2	-	2
제총당금환입액(C)	-	-	-
대손총당금	-	-	-
기타총당부채	-	-	-
법인세(D)	4	5	△1
당기순이익(A-B+C-D)	15	11	4

■ BNK벤처투자

(단위 : 억원)

구분	2020년	2019년	증감
총당금적립전이익(A)	3	△11	14
제총당금전입액(B)	-	-	-
대손총당금	-	-	-
기타총당부채	-	-	-
제총당금환입액(C)	-	-	-
대손총당금	-	-	-
기타총당부채	-	-	-
법인세(D)	-	-	-
당기순이익(A-B+C-D)	3	△11	14

## 부문별 실적

### ■ 영업부문 현황

구분	사업의 내용	주요종속회사
은행업 부문	고객에 대한 여신, 수신 취급 등과 이에 수반되는 업무	부산은행, 경남은행
증권업 부문	유가증권의 매매, 위탁매매, 인수 등과 이에 수반되는 업무	BNK투자증권
여신전문업 부문	시설대여업, 할부금융업, 신기술사업금융업 등과 이에 수반되는 업무	BNK캐피탈
저축은행업 부문	상호저축은행법에 따른 서민, 중소기업 대상 여신, 수신 취급 등과 이에 수반되는 업무	BNK저축은행
벤처캐피탈업 부문	중소기업창업지원법 등에 따른 중소벤처기업 대상 투자와 이에 수반되는 업무	BNK벤처투자
기타 부문	자산운용업, 신용조사 및 채권추심업, 컴퓨터 관련 기기 및 시스템의 유지보수 업무 등과 이에 수반되는 업무	BNK자산운용 BNK신용정보, BNK시스템

### ■ 영업부문별 실적 현황

<2020년도>

(단위 : 억원, %)

구분		은행	증권	여신전문	저축은행	기타 부문	연결조정	합계
순이자이익	금액	19,138	234	2,440	365	△252	△80	21,845
	비율	87.6	1.1	11.2	1.7	△1.2	△0.4	100.0
순수수료이익	금액	2,136	960	391	11	282	△143	3,637
	비율	58.7	26.4	10.8	0.3	7.8	△4.0	100.0
기타영업손익	금액	△14,919	△480	△1,894	△191	2,577	△3,093	△18,000
	비율	82.9	2.7	10.5	1.1	△14.3	17.1	100.0
영업이익	금액	6,355	713	938	185	2,608	△3,317	7,482
	비율	84.9	9.5	12.5	2.5	34.9	△44.3	100.0
당기순이익	금액	4,298	534	719	166	2,608	△3,132	5,193
	비율	82.8	10.3	13.8	3.2	50.2	△60.3	100.0

※ 당기순이익은 지배기업 소유주지분 기준이며, 기타 부문에는 지배회사(BNK금융지주) 개별재무제표 손익 포함

<2019년도>

(단위 : 억원, %)

구분		은행	증권	여신전문	저축은행	기타 부문	연결조정	합계
순이자이익	금액	19,553	132	2,244	379	△301	△140	21,868
	비율	89.4	0.6	10.3	1.7	△1.4	△0.6	100.0
순수수료이익	금액	1,494	463	300	14	241	△48	2,464
	비율	60.6	18.8	12.2	0.6	9.8	△1.9	100.0
기타영업손익	금액	△13,720	△310	△1,513	△158	1,044	△1,607	△16,261
	비율	84.4	1.9	9.3	1.0	△6.4	9.8	100.0
영업이익	금액	7,327	286	1,031	234	984	△1,794	8,069
	비율	90.8	3.5	12.8	2.9	12.2	△22.2	100.0
당기순이익	금액	5,198	210	789	200	966	△1,741	5,622
	비율	92.5	3.7	14.0	3.6	17.2	△31.0	100.0

※ 당기순이익은 지배기업 소유주지분 기준이며, 기타 부문에는 지배회사(BNK금융지주) 개별재무제표 손익 포함

## 부문별 수지상황

### 1. 금융지주회사(연결재무제표 기준)

(단위 : 억원)

구분		2020년	2019년	증감
이자 부문	이자수익	33,035	36,293	△3,258
	예치금이자	94	111	△17
	유가증권이자	2,939	3,040	△101
	대출채권이자	28,505	31,520	△3,015
	기타이자수익	1,497	1,622	△125
	이자비용(△)	11,190	14,425	△3,235
	예수부채이자	7,749	10,701	△2,952
	차입부채이자	673	954	△281
	사채이자	2,627	2,596	31
	기타이자비용	141	174	△33
소계	21,845	21,868	△23	
수수료 부문	수수료수익	5,047	3,700	1,347
	수수료비용(△)	1,410	1,236	174
	소계	3,637	2,464	1,173
기타 영업 부문	기타영업수익	14,041	12,800	1,241
	보험수익	-	-	-
	유가증권평가 및 처분이익	2,059	1,359	700
	기타 금융자산/부채평가 및 처분이익	1,085	1,496	△411
	배당금수익	419	358	61
	외환거래이익	3,920	3,930	△10
	파생상품 관련 이익	2,644	2,415	229
	대손충당금 환입액	27	-	27
	충당금 환입액	26	17	9
	기타	3,861	3,225	636
	기타영업비용(△)	17,675	16,330	1,345
	보험비용	-	-	-
	유가증권평가 및 처분손실	871	524	347
	기타 금융자산/부채평가 및 처분손실	272	502	△230
	대손상각비	4,396	4,217	179
	제충당금 전입액	167	57	110
	외환거래손실	3,372	3,583	△211
	파생상품 관련 손실	2,666	2,121	545
	기타	5,931	5,326	605
	소계	△3,634	△3,530	△104
부문별 이익 합계	21,848	20,802	1,046	
일반관리비(△)	14,366	12,733	1,633	
영업이익	7,482	8,069	△587	
영업외이익	△138	△135	△3	
관계기업 관련 손익	215	147	68	
기타영업외이익	△353	△282	△71	
법인세비용차감전순이익	7,344	7,934	△590	
법인세비용(△)	1,718	1,945	△227	
당기순이익	5,626	5,989	△363	
지배기업지분순이익	5,193	5,622	△429	
비지배지분순이익	433	367	66	

## 2. 지주회사 및 자회사(별도재무제표 기준)

### ■ BNK금융지주

(단위 : 억원)

구분		2020년	2019년	증감
이자 부문	이자수익	5	8	△3
	예치금이자	1	4	△3
	유가증권이자	-	-	-
	대출채권이자	-	-	-
	기타이자수익	4	4	-
	이자비용(△)	262	313	△51
	예수부채이자	-	-	-
	차입부채이자	-	-	-
	사채이자	262	313	△51
	기타이자비용	-	-	-
<b>소계</b>	<b>△257</b>	<b>△305</b>	<b>48</b>	
수수료 부문	수수료수익	110	106	4
	수수료비용(△)	16	14	2
	<b>소계</b>	<b>94</b>	<b>92</b>	<b>2</b>
기타 영업 부문	기타영업수익	3,000	1,490	1,510
	보험수익	-	-	-
	유가증권평가 및 처분이익	-	-	-
	기타 금융자산/부채 평가 및 처분이익	-	-	-
	배당금수익	3,000	1,490	1,510
	외환거래이익	-	-	-
	파생상품 관련 이익	-	-	-
	대손충당금 환입액	-	-	-
	총당금 환입액	-	-	-
	기타	-	-	-
	기타영업비용(△)	-	-	-
	보험비용	-	-	-
	유가증권평가 및 처분손실	-	-	-
	기타 금융자산/부채 평가 및 처분손실	-	-	-
	대손상각비	-	-	-
	제충당금 전입액	-	-	-
	외환거래손실	-	-	-
	파생상품 관련 손실	-	-	-
	기타	-	-	-
	<b>소계</b>	<b>3,000</b>	<b>1,490</b>	<b>1,510</b>
부문별 이익 합계	2,837	1,277	1,560	
일반관리비(△)	360	353	7	
영업이익	2,477	924	1,553	
영업외이익	26	△6	32	
관계기업 이익 관련 손익	-	-	-	
기타영업외이익	26	△6	32	
법인세비용차감전순이익	2,503	918	1,585	
법인세비용(△)	-	2	△2	
당기순이익	2,503	916	1,587	

■ 부산은행

(단위 : 억원)

구분		2020년	2019년	증감
이자 부문	이자수익	16,134	18,341	△2,207
	예치금이자	29	58	△29
	유가증권이자	1,406	1,492	△86
	대출채권이자	14,646	16,725	△2,079
	기타이자수익	53	66	△13
	이자비용(△)	5,011	6,857	△1,846
	예수부채이자	3,988	5,611	△1,623
	차입부채이자	236	418	△182
	사채이자	728	745	△17
	기타이자비용	59	83	△24
소계		11,123	11,484	△361
수수료 부문	수수료수익	2,149	1,638	511
	수수료비용(△)	739	717	22
	소계	1,410	921	489
기타 영업 부문	기타영업수익	7,367	7,466	△99
	보험수익	-	-	-
	유가증권평가 및 처분이익	450	374	76
	기타 금융자산/부채 평가 및 처분이익	655	644	11
	배당금수익	220	249	△29
	외환거래이익	3,811	3,839	△28
	파생상품 관련 이익	2,033	2,113	△80
	대손충당금 환입액	-	12	△12
	충당금 환입액	1	2	△1
	기타	197	233	△36
	기타영업비용(△)	8,718	8,706	12
	보험비용	-	-	-
	유가증권평가 및 처분손실	173	130	43
	기타 금융자산/부채 평가 및 처분손실	77	265	△188
	대손상각비	1,561	1,493	68
	제충당금 전입액	13	5	8
	외환거래손실	3,425	3,586	△161
	파생상품 관련 손실	2,223	2,044	179
	기타	1,246	1,183	63
	소계		△1,351	△1,240
부문별 이익 합계		11,182	11,165	17
일반관리비(△)		6,955	6,066	889
영업이익		4,227	5,099	△872
영업외이익		△310	△219	△91
관계기업 관련 손익		-	-	-
기타영업외이익		△310	△219	△91
법인세비용차감전순이익		3,917	4,880	△963
법인세비용(△)		885	1,133	△248
당기순이익		3,032	3,747	△715

■ 경남은행

(단위: 억원)

구분		2020년	2019년	증감
이자 부문	이자수익	11,963	13,446	△1,483
	예치금이자	4	10	△6
	유가증권이자	1,001	997	4
	대출채권이자	10,857	12,322	△1,465
	기타이자수익	100	117	△17
	이자비용(△)	4,024	5,429	△1,405
	예수부채이자	3,365	4,724	△1,359
	차입부채이자	158	234	△76
	사채이자	485	441	44
	기타이자비용	16	30	△14
<b>소계</b>	<b>7,939</b>	<b>8,017</b>	<b>△78</b>	
수수료 부문	수수료수익	1,153	993	160
	수수료비용(△)	427	419	8
	<b>소계</b>	<b>726</b>	<b>574</b>	<b>152</b>
기타 영업 부문	기타영업수익	1,543	1,478	65
	보험수익	-	-	-
	유가증권평가 및 처분이익	363	300	63
	기타 금융자산/부채평가 및 처분이익	251	486	△235
	배당금수익	202	177	25
	외환거래이익	93	105	△12
	파생상품 관련 이익	505	318	187
	대손충당금 환입액	27	-	27
	총당금 환입액	18	2	16
	기타	84	90	△6
	기타영업비용(△)	3,334	3,183	151
	보험비용	-	-	-
	유가증권평가 및 처분손실	147	89	58
	기타 금융자산/부채평가 및 처분손실	195	237	△42
	대손상각비	1,447	1,566	△119
	제충당금 전입액	36	24	12
	외환거래손실	20	4	16
	파생상품 관련 손실	471	289	182
	기타	1,018	974	44
	<b>소계</b>	<b>△1,791</b>	<b>△1,705</b>	<b>△86</b>
부문별 이익 합계	6,874	6,886	△12	
일반관리비(△)	4,633	4,492	141	
영업이익	2,241	2,394	△153	
영업외이익	△192	△46	△146	
관계기업 관련 손익	-	-	-	
기타영업외이익	△192	△46	△146	
법인세비용차감전순이익	2,049	2,348	△299	
법인세비용(△)	433	524	△91	
당기순이익	1,616	1,824	△208	

■ BNK캐피탈

(단위 : 억원)

구분		2020년	2019년	증감
이자 부문	이자수익	3,434	3,235	199
	예치금이자	1	7	△6
	만기보유금융자산이자	-	-	-
	대출채권이자	2,929	2,673	256
	할부금융이자	147	200	△53
	금융리스이자수익	280	281	△1
	기타이자수익	77	74	3
	이자비용(△)	1,189	1,132	57
	차입부채이자	16	12	4
	사채이자	1,100	1,049	51
기타이자비용	73	71	2	
소계		2,245	2,103	142
수수료 부문	수수료수익	530	393	137
	수수료비용(△)	147	101	46
	소계	383	292	91
기타 영업 부문	기타영업수익	3,637	2,870	767
	보험수익	-	-	-
	유가증권평가 및 처분이익	-	-	-
	기타 금융자산/부채평가 및 처분이익	703	579	124
	배당금수익	69	7	62
	외환거래이익	-	-	-
	파생상품 관련 이익	-	-	-
	대손충당금 환입액	-	-	-
	충당금 환입액	-	-	-
	기타	2,865	2,284	581
	기타영업비용(△)	4,654	3,584	1,070
	보험비용	-	-	-
	유가증권평가 및 처분손실	-	-	-
	기타 금융자산/부채평가 및 처분손실	777	625	152
	대손상각비	1,301	878	423
	제충당금 전입액	3	1	2
	외환거래손실	-	-	-
	파생상품 관련 손실	-	-	-
기타	2,573	2,080	493	
소계		△1,017	△714	△303
부문별 이익 합계		1,611	1,681	△70
일반관리비(△)		753	713	40
영업이익		858	968	△110
영업외이익		△4	△2	△2
법인세비용차감전순이익		854	966	△112
법인세비용(△)		211	222	△11
당기순이익		643	744	△101



■ BNK투자증권

(단위: 억원)

구분		2020년	2019년	증감
이자 부문	이자수익	485	466	19
	예치금이자	9	16	△7
	유가증권이자	339	354	△15
	대출채권이자	135	95	40
	기타이자수익	2	1	1
	이자비용(△)	251	334	△83
	예수부채이자	9	12	△3
	차입부채이자	180	262	△82
	사채이자	62	60	2
	기타이자비용	-	-	-
소계		234	132	102
수수료 부문	수수료수익	1,104	573	531
	수수료비용(△)	144	110	34
	소계	960	463	497
기타 영업 부문	기타영업수익	1,314	630	684
	보험수익	-	-	-
	유가증권평가 및 처분이익	1,180	608	572
	기타 금융자산/부채평가 및 처분이익	-	-	-
	배당금수익	8	2	6
	외환거래이익	23	3	20
	파생상품 관련 이익	84	15	69
	대손충당금 환입액	-	-	-
	총당금 환입액	-	-	-
	기타	19	2	17
	기타영업비용(△)	695	259	436
	보험비용	-	-	-
	유가증권평가 및 처분손실	438	221	217
	기타 금융자산/부채평가 및 처분손실	-	-	-
	대손상각비	39	10	29
	제충당금 전입액	-	-	-
	외환거래손실	23	3	20
	파생상품 관련 손실	192	21	171
	기타	3	4	△1
	소계		619	371
부문별 이익 합계		1,813	966	847
일반관리비(△)		1,097	681	416
영업이익		716	285	431
영업외이익		4	2	2
법인세비용차감전순이익		720	287	433
법인세비용(△)		183	78	105
당기순이익		537	209	328

■ BNK저축은행

(단위 : 억원)

구분		2020년	2019년	증감
이자 부문	이자수익	562	586	△24
	예치금이자	20	26	△6
	유가증권이자	1	1	-
	대출채권이자	540	559	△19
	기타이자수익	1	-	1
	이자비용(△)	197	208	△11
	예수부채이자	196	207	△11
	차입부채이자	-	-	-
	사채이자	-	-	-
	기타이자비용	1	1	-
소계		365	378	△13
수수료 부문	수수료수익	33	30	3
	수수료비용(△)	22	16	6
	소계	11	14	△3
기타 영업 부문	기타영업수익	39	69	△30
	보험수익	-	-	-
	유가증권평가 및 처분이익	1	32	△31
	기타 금융자산/부채평가 및 처분이익	36	11	25
	배당금수익	2	1	1
	외환거래이익	-	-	-
	파생상품 관련 이익	-	-	-
	대손충당금 환입액	-	25	△25
	충당금 환입액	-	-	-
	기타	-	-	-
	기타영업비용(△)	35	37	△2
	보험비용	-	-	-
	유가증권평가 및 처분손실	-	-	-
	기타 금융자산/부채평가 및 처분손실	-	-	-
	대손상각비	-	-	-
	제충당금 전입액	1	1	-
	외환거래손실	-	-	-
	파생상품 관련 손실	-	-	-
기타	34	36	△2	
소계		4	32	△28
부문별 이익 합계		380	424	△44
일반관리비(△)		195	190	5
영업이익		185	234	△49
영업외이익		6	9	△3
법인세비용차감전순이익		191	243	△52
법인세비용(△)		25	43	△18
당기순이익		166	200	△34

■ BNK자산운용

(단위: 억원)

구분		2020년	2019년	증감
이자 부문	이자수익	1	1	-
	예치금이자	1	1	-
	유가증권이자	-	-	-
	대출채권이자	-	-	-
	기타이자수익	-	-	-
	이자비용(Δ)	-	-	-
	예수부채이자	-	-	-
	차입부채이자	-	-	-
	사채이자	-	-	-
	기타이자비용	-	-	-
소계		1	1	-
수수료 부문	수수료수익	102	87	15
	수수료비용(Δ)	-	-	-
	소계	102	87	15
기타 영업 부문	기타영업수익	104	26	78
	보험수익	-	-	-
	유가증권평가 및 처분이익	93	26	67
	기타 금융자산/부채평가 및 처분이익	-	-	-
	배당금수익	-	-	-
	외환거래이익	-	-	-
	파생상품 관련 이익	-	-	-
	대손충당금 환입액	-	-	-
	총당금 환입액	-	-	-
	기타	11	-	11
	기타영업비용(Δ)	5	1	4
	보험비용	-	-	-
	유가증권평가 및 처분손실	5	1	4
	기타 금융자산/부채평가 및 처분손실	-	-	-
	대손상각비	-	-	-
	제충당금 전입액	-	-	-
	외환거래손실	-	-	-
	파생상품 관련 손실	-	-	-
	기타	-	-	-
소계		99	25	74
부문별 이익 합계		202	113	89
일반관리비(Δ)		113	89	24
영업이익		89	24	65
영업외이익		10	8	2
법인세비용차감전순이익		99	32	67
법인세비용(Δ)		26	9	17
당기순이익		73	23	50

■ BNK신용정보

(단위 : 억원)

구분		2020년	2019년	증감
이자 부문	이자수익	2	2	-
	예치금이자	2	2	-
	유가증권이자	-	-	-
	대출채권이자	-	-	-
	기타이자수익	-	-	-
	이자비용(Δ)	-	-	-
	예수부채이자	-	-	-
	차입부채이자	-	-	-
	사채이자	-	-	-
	기타이자비용	-	-	-
	소계	2	2	-
수수료 부문	수수료수익	61	58	3
	수수료비용(Δ)	-	-	-
	소계	61	58	3
기타 영업 부문	기타영업수익	-	-	-
	보험수익	-	-	-
	유가증권평가 및 처분이익	-	-	-
	기타 금융자산/부채평가 및 처분이익	-	-	-
	배당금수익	-	-	-
	외환거래이익	-	-	-
	파생상품 관련 이익	-	-	-
	대손충당금 환입액	-	-	-
	충당금 환입액	-	-	-
	기타	-	-	-
	기타영업비용(Δ)	-	-	-
	보험비용	-	-	-
	유가증권평가 및 처분손실	-	-	-
	기타 금융자산/부채평가 및 처분손실	-	-	-
	대손상각비	-	-	-
	제충당금 전입액	-	-	-
	외환거래손실	-	-	-
	파생상품 관련 손실	-	-	-
	기타	-	-	-
	소계	-	-	-
부문별 이익 합계		63	60	3
일반관리비(Δ)		49	46	3
영업이익		14	14	-
영업외이익		-	-	-
법인세비용차감전순이익		14	14	-
법인세비용(Δ)		3	4	Δ1
당기순이익		11	10	1

■ BNK시스템

(단위: 억원)

구분		2020년	2019년	증감
이자 부문	이자수익	1	1	-
	예치금이자	1	1	-
	유가증권이자	-	-	-
	대출채권이자	-	-	-
	기타이자수익	-	-	-
	이자비용(Δ)	-	-	-
	예수부채이자	-	-	-
	차입부채이자	-	-	-
	사채이자	-	-	-
	기타이자비용	-	-	-
소계		1	1	-
수수료 부문	수수료수익	-	-	-
	수수료비용(Δ)	-	-	-
	소계	-	-	-
기타 영업 부문	기타영업수익	760	683	77
	보험수익	-	-	-
	유가증권평가 및 처분이익	-	-	-
	기타 금융자산/부채평가 및 처분이익	-	-	-
	배당금수익	-	-	-
	외환거래이익	-	-	-
	파생상품 관련 이익	-	-	-
	대손충당금 환입액	-	-	-
	총당금 환입액	-	-	-
	기타	760	683	77
	기타영업비용(Δ)	711	638	73
	보험비용	-	-	-
	유가증권평가 및 처분손실	-	-	-
	기타 금융자산/부채평가 및 처분손실	-	-	-
	대손상각비	-	-	-
	제충당금 전입액	2	-	2
	외환거래손실	-	-	-
	파생상품 관련 손실	-	-	-
	기타	709	638	71
소계		49	45	4
부문별 이익 합계		50	46	4
일반관리비(Δ)		32	31	1
영업이익		18	15	3
영업외이익		1	1	-
법인세비용차감전순이익		19	16	3
법인세비용(Δ)		4	5	Δ1
당기순이익		15	11	4

■ BNK벤처투자

(단위 : 억원)

구분		2020년	2019년	증감
이자 부문	이자수익	1	0.5	0.5
	예치금이자	-	0.5	△0.5
	유가증권이자	-	-	-
	대출채권이자	-	-	-
	기타이자수익	1	-	1
	이자비용(△)	-	-	-
	예수부채이자	-	-	-
	차입부채이자	-	-	-
	사채이자	-	-	-
	기타이자비용	-	-	-
소계		1	0.5	0.5
수수료 부문	수수료수익	25	-	25
	수수료비용(△)	-	0.8	△0.8
	소계	25	△0.8	25.8
기타 영업 부문	기타영업수익	1	17.8	△16.8
	보험수익	-	-	-
	유가증권평가 및 처분이익	-	0.5	△0.5
	기타 금융자산/부채 평가 및 처분이익	-	-	-
	배당금수익	-	-	-
	외환거래이익	-	-	-
	파생상품 관련 이익	-	-	-
	대손충당금 환입액	-	-	-
	충당금 환입액	-	-	-
	기타	1	17.3	△16.3
	기타영업비용(△)	-	11.3	△11.3
	보험비용	-	-	-
	유가증권평가 및 처분손실	-	0.1	△0.1
	기타 금융자산/부채 평가 및 처분손실	-	-	-
	대손상각비	-	8.0	△8
	제충당금 전입액	-	-	-
	외환거래손실	-	-	-
	파생상품 관련 손실	-	-	-
	기타	-	3.2	△3.2
소계		1	6.5	△5.5
부문별 이익 합계		27	6.2	20.8
일반관리비(△)		23	17.3	5.7
영업이익		4	△11.1	15.1
영업외이익		△1	-	△1.0
법인세비용차감전순이익		3	△11.1	14.1
법인세비용(△)		-	△0.4	0.4
당기순이익		3	△10.7	13.7

## Ⅲ. 재무상황

1. 개황	46
2. 자금조달 및 운용	47
3. 유가증권투자 및 운용손익	55
4. 외화자산 및 부채	58
5. 대손상각 및 충당금	60
6. 무수익 및 고정이하여신	62
7. 시스템적 중요도 평가지표	64
8. 주식거래	64

## 개황

### ■ 금융지주회사(연결재무제표 기준)

(단위 : 억원, %)

구분	2020년 말		2019년 말		
	금액	구성비	금액	구성비	
자산	현금및예치금	45,051	3.95	41,485	3.97
	당기손익-공정가치금융자산	45,834	4.02	38,392	3.67
	기타포괄손익-공정가치금융자산	53,498	4.69	52,671	5.04
	상각후원가금융자산	78,773	6.90	75,348	7.21
	대출채권및수취채권	877,007	76.82	806,572	77.16
	파생상품자산	790	0.07	360	0.03
	관계기업투자	6,644	0.58	5,511	0.53
	유형자산	11,727	1.03	9,776	0.94
	무형자산	2,786	0.24	2,664	0.25
	투자부동산	6,653	0.58	2,242	0.21
	기타자산	12,806	1.12	10,367	0.99
<b>자산총계</b>	<b>1,141,569</b>	<b>100.00</b>	<b>1,045,388</b>	<b>100.00</b>	
부채	예수부채	830,327	72.74	766,095	73.28
	차입부채	68,357	5.99	50,792	4.86
	사채	112,480	9.85	101,858	9.74
	파생상품부채	645	0.06	425	0.04
	기타부채	33,497	2.93	34,406	3.29
<b>부채총계</b>	<b>1,045,306</b>	<b>91.57</b>	<b>953,576</b>	<b>91.23</b>	
<b>자본총계</b>	<b>96,263</b>	<b>8.43</b>	<b>91,812</b>	<b>8.77</b>	
<b>부채 및 자본총계</b>	<b>1,141,569</b>	<b>100.00</b>	<b>1,045,388</b>	<b>100.00</b>	

### ■ 지주회사 및 자회사 등(별도재무제표 기준)

(단위 : 억원)

구분	회사명	2020년 말			2019년 말		
		자산총계	부채총계	자본총계	자산총계	부채총계	자본총계
지주회사	BNK금융지주	63,701	11,881	51,820	61,225	11,517	49,708
자회사	부산은행	599,548	546,628	52,920	558,479	506,409	52,070
	경남은행	420,982	386,691	34,291	392,601	358,624	33,977
	BNK캐피탈	66,707	59,153	7,554	53,772	46,638	7,134
	BNK투자증권	28,864	21,885	6,979	23,720	19,300	4,420
	BNK저축은행	13,334	11,802	1,532	10,847	9,332	1,515
	BNK자산운용	1,167	62	1,105	764	32	732
	BNK신용정보	195	9	186	114	8	106
	BNK시스템	253	71	182	144	46	98
	BNK벤처투자	293	5	288	187	2	185
손자회사	BNK캐피탈(캄보디아)	468	299	169	307	140	167
	BNK캐피탈(미얀마)	759	443	316	494	226	268
	BNK캐피탈(라오스)	286	126	160	263	95	168
	BNK캐피탈(카자흐스탄)	107	3	104	115	1	114



## 자금조달 및 운용

### 1. 금융지주회사(연결재무제표 기준)

(단위 : 억원, %)

구분		2020년 말		2019년 말		
		잔액	구성비	잔액	구성비	
조달	원화 자금	예수금, 부금	779,827	68.31	730,117	69.84
		양도성예금	37,207	3.26	24,495	2.34
		원화차입금	42,809	3.75	27,164	2.60
		발행금융채	106,361	9.32	95,637	9.15
		기타	16,481	1.44	13,375	1.28
	소계		<b>982,685</b>	<b>86.08</b>	<b>890,788</b>	<b>85.21</b>
	외화 자금	외화예수금	13,293	1.16	11,483	1.10
		외화차입금	8,321	0.73	9,262	0.89
		외화발행금융채권	6,119	0.54	6,221	0.60
		기타	644	0.06	472	0.05
소계		<b>28,377</b>	<b>2.49</b>	<b>27,438</b>	<b>2.62</b>	
원가성자금계		<b>1,011,062</b>	<b>88.57</b>	<b>918,226</b>	<b>87.84</b>	
기타	자본총계	96,263	8.43	91,812	8.78	
	충당금	1,413	0.12	1,298	0.12	
	기타	32,831	2.88	34,052	3.26	
	무원가성자금계	<b>130,507</b>	<b>11.43</b>	<b>127,162</b>	<b>12.16</b>	
조달합계		<b>1,141,569</b>	<b>100.00</b>	<b>1,045,388</b>	<b>100.00</b>	
운용	원화 자금	대출금	828,215	72.55	755,503	72.27
		유가증권	185,666	16.26	172,995	16.55
		예치금	33,696	2.95	28,556	2.73
		원화콜론	-	-	-	-
		기타	32,993	2.89	35,161	3.36
	소계		<b>1,080,570</b>	<b>94.66</b>	<b>992,215</b>	<b>94.91</b>
	외화 자금	외화대출금	11,967	1.05	13,097	1.25
		외화증권	915	0.08	1,073	0.10
		외화예치금	5,670	0.50	6,445	0.62
		매입외환	1,608	0.14	2,452	0.23
		외화콜론	3,286	0.29	2,024	0.19
		기타	3	0.00	38	0.00
	소계		<b>23,449</b>	<b>2.05</b>	<b>25,129</b>	<b>2.40</b>
	수익성자금계		<b>1,104,019</b>	<b>96.71</b>	<b>1,017,344</b>	<b>97.32</b>
	기타	현금및외국통화	4,826	0.42	5,566	0.53
업무용유형자산		18,380	1.61	12,018	1.15	
기타		14,344	1.26	10,460	1.01	
무수익성자금계		<b>37,550</b>	<b>3.29</b>	<b>28,044</b>	<b>2.68</b>	
운용합계		<b>1,141,569</b>	<b>100.00</b>	<b>1,045,388</b>	<b>100.00</b>	

## 2. 지주회사 및 자회사(별도재무제표 기준)

### ■ BNK금융지주

(단위 : 억원, %)

구분			2020년 말		2019년 말	
			잔액	구성비	잔액	구성비
조달	원화 자금	단기차입금	-	-	-	-
		사채	10,786	16.93	10,287	16.80
	소계		<b>10,786</b>	<b>16.93</b>	<b>10,287</b>	<b>16.80</b>
	기타	자본총계	51,820	81.35	49,708	81.19
		충당금	96	0.15	76	0.12
기타		999	1.57	1,154	1.88	
소계		<b>52,915</b>	<b>83.07</b>	<b>50,938</b>	<b>83.20</b>	
조달합계			<b>63,701</b>	<b>100.00</b>	<b>61,225</b>	<b>100.00</b>
운용	원화 자금	대출금	-	-	-	-
		유가증권	61,539	96.61	59,001	96.37
		예치금	878	1.38	794	1.30
		기타	1,065	1.68	1,253	2.06
		소계		<b>63,482</b>	<b>99.66</b>	<b>61,048</b>
	기타	업무용유형자산	55	0.09	118	0.19
		기타	164	0.26	59	0.10
		소계		<b>219</b>	<b>0.34</b>	<b>177</b>
운용합계			<b>63,701</b>	<b>100.00</b>	<b>61,225</b>	<b>100.00</b>

■ 부산은행

(단위 : 억원, %)

구분		2020년 말		2019년 말		
		평균잔액	구성비	평균잔액	구성비	
조달	원화 자금	예수금, 부금	406,400	71.74	390,224	72.14
		양도성예금	19,996	3.53	14,537	2.69
		원화차입금	14,035	2.48	12,929	2.39
		원화콜머니	633	0.11	3,078	0.57
		기타	32,411	5.72	26,262	4.86
	소계		<b>473,475</b>	<b>83.58</b>	<b>447,030</b>	<b>82.65</b>
	외화 자금	외화예수금	7,790	1.38	7,222	1.34
		외화차입금	5,760	1.02	6,205	1.15
		외화콜머니	478	0.08	213	0.04
		외화발행금융채	6,555	1.16	5,586	1.03
		기타	229	0.04	268	0.05
	소계		<b>20,812</b>	<b>3.68</b>	<b>19,494</b>	<b>3.60</b>
	원가성자금계		<b>494,287</b>	<b>87.26</b>	<b>466,524</b>	<b>86.25</b>
	기타	자본총계	54,924	9.70	53,384	9.87
총당금		294	0.05	346	0.06	
기타		16,958	2.99	20,639	3.82	
무원가성자금계		<b>72,176</b>	<b>12.74</b>	<b>74,369</b>	<b>13.75</b>	
조달합계		<b>566,463</b>	<b>100.00</b>	<b>540,893</b>	<b>100.00</b>	
운용	원화 자금	예치금	5,293	0.93	1,429	0.26
		유가증권	85,955	15.17	81,275	15.03
		대출금	423,283	74.72	402,384	74.39
		지급보증대지급금	10	-	70	0.01
		원화콜론	682	0.12	364	0.07
		사모사채	33	0.01	16	-
		신용카드채권	5,725	1.01	6,386	1.18
		기타	1,900	0.34	2,732	0.51
		원화대손총당금(Δ)	3,257	0.57	4,337	0.80
	소계		<b>519,624</b>	<b>91.73</b>	<b>490,319</b>	<b>90.65</b>
	외화 자금	외화예치금	3,075	0.55	2,991	0.55
		외화증권	2,087	0.37	2,054	0.38
		외화대출금	10,134	1.79	10,469	1.94
		외화콜론	1,829	0.32	1,580	0.29
		매입외환	1,644	0.29	1,939	0.36
		외화대손총당금(Δ)	210	0.04	148	0.03
	소계		<b>18,559</b>	<b>3.28</b>	<b>18,885</b>	<b>3.49</b>
	수익성자금계		<b>538,183</b>	<b>95.01</b>	<b>509,204</b>	<b>94.14</b>
	기타	현금	2,917	0.52	2,911	0.54
업무용유형자산		6,823	1.20	6,563	1.21	
기타		18,540	3.27	22,215	4.11	
무수익성자금계		<b>28,280</b>	<b>4.99</b>	<b>31,689</b>	<b>5.86</b>	
운용합계		<b>566,463</b>	<b>100.00</b>	<b>540,893</b>	<b>100.00</b>	

■ 경남은행

(단위 : 억원, %)

구분		2020년 말		2019년 말		
		평균잔액	구성비	평균잔액	구성비	
조달	원화 자금	예수금, 부금	306,727	74.80	293,743	75.29
		양도성예금	9,441	2.30	10,427	2.67
		원화차입금	13,918	3.39	12,736	3.26
		원화콜머니	359	0.09	568	0.15
		기타	20,374	4.97	16,960	4.35
	소계		<b>350,819</b>	<b>85.56</b>	<b>334,434</b>	<b>85.72</b>
	외화 자금	외화예수금	3,770	0.92	3,190	0.82
		외화차입금	4,504	1.10	2,977	0.76
		외화콜머니	-	-	-	-
		외화발행금융채	-	-	-	-
기타		400	0.10	387	0.10	
소계		<b>8,674</b>	<b>2.12</b>	<b>6,554</b>	<b>1.68</b>	
원가성자금계		<b>359,493</b>	<b>87.67</b>	<b>340,988</b>	<b>87.40</b>	
기타	자본총계	36,486	8.90	36,577	9.37	
	총당금	619	0.15	542	0.14	
	기타	13,445	3.28	12,056	3.09	
	무원가성자금계	<b>50,550</b>	<b>12.33</b>	<b>49,175</b>	<b>12.60</b>	
조달합계		<b>410,043</b>	<b>100.00</b>	<b>390,163</b>	<b>100.00</b>	
운용	원화 자금	예치금	151	0.04	271	0.07
		유가증권	65,440	15.96	59,124	15.15
		대출금	312,044	76.10	300,401	76.99
		지급보증대지급금	27	0.01	27	0.01
		원화콜론	490	0.12	426	0.11
		사모사채	50	0.01	50	0.01
		신용카드채권	3,346	0.82	3,754	0.96
		기타	2,912	0.71	3,615	0.93
		원화대손총당금(Δ)	1,959	0.48	2,220	0.57
	소계		<b>382,501</b>	<b>93.28</b>	<b>365,448</b>	<b>93.67</b>
	외화 자금	외화예치금	1,778	0.43	889	0.23
		외화증권	665	0.16	340	0.09
		외화대출금	4,127	1.01	3,197	0.82
		외화콜론	1,426	0.35	1,078	0.28
		매입외환	427	0.10	821	0.21
		외화대손총당금(Δ)	13	0.00	16	0.00
	소계		<b>8,410</b>	<b>2.05</b>	<b>6,309</b>	<b>1.62</b>
	수익성자금계		<b>390,911</b>	<b>95.33</b>	<b>371,757</b>	<b>95.28</b>
	기타	현금	1,165	0.28	1,344	0.34
업무용유형자산		4,441	1.08	2,865	0.73	
기타		13,526	3.30	14,197	3.64	
무수익성자금계		<b>19,132</b>	<b>4.67</b>	<b>18,406</b>	<b>4.72</b>	
운용합계		<b>410,043</b>	<b>100.00</b>	<b>390,163</b>	<b>100.00</b>	

## ■ BNK캐피탈

(단위 : 억원, %)

구분			2020년 말		2019년 말	
			잔액	구성비	잔액	구성비
조달	원화 자금	원화차입금	4,700	7.05	500	0.93
		사채	50,629	75.90	42,637	79.29
		기타	3,824	5.73	3,501	6.51
	기타	자본총계	7,554	11.32	7,134	13.27
		기타	-	-	-	-
조달합계			<b>66,707</b>	<b>100.00</b>	<b>53,772</b>	<b>100.00</b>
운용	원화 자금	예치금	779	1.17	130	0.24
		유가증권	2,735	4.10	1,450	2.70
		대출금	63,754	95.57	53,336	99.19
		기타	-	-	-	-
		원화대손충당금(Δ)	957	1.43	1,458	2.71
	외화 자금	외화예치금	-	-	-	-
		기타	-	-	-	-
		외화대손충당금(Δ)	-	-	-	-
	기타	현금	-	-	-	-
		업무용유형자산	95	0.14	83	0.15
		기타	301	0.45	231	0.43
		기타	-	-	-	-
	운용합계			<b>66,707</b>	<b>100.00</b>	<b>53,772</b>

## ■ BNK투자증권

(단위 : 억원, %)

구분			2020년 말		2019년 말	
			잔액	구성비	잔액	구성비
조달	원화 자금	예수금	1,662	5.76	746	3.15
		원화차입금	18,343	63.55	17,962	75.72
		기타	1,781	6.17	576	2.43
	외화 자금	외화예수금	99	0.34	16	0.07
		기타	-	-	-	-
	기타	자본총계	6,979	24.18	4,420	18.63
조달합계			<b>28,864</b>	<b>100.00</b>	<b>23,720</b>	<b>100.00</b>
운용	원화 자금	예치금	2,311	8.01	1,055	4.45
		유가증권	21,770	75.42	20,141	84.91
		대출금	3,245	11.24	1,901	8.01
		기타	1,423	4.93	559	2.36
		원화대손충당금(Δ)	57	0.19	17	0.07
	외화 자금	외화예치금	99	0.34	16	0.07
		기타	-	-	-	-
		외화대손충당금(Δ)	-	-	-	-
	기타	현금	-	-	-	-
		업무용유형자산	73	0.25	65	0.27
		기타	-	-	-	-
운용합계			<b>28,864</b>	<b>100.00</b>	<b>23,720</b>	<b>100.00</b>

■ BNK저축은행

(단위 : 억원, %)

구분			2020년 말		2019년 말	
			잔액	구성비	잔액	구성비
조달	원화자금	예수금	11,536	85.48	9,022	83.18
		원화차입금	-	-	-	-
		기타	227	1.68	76	0.70
	기타	자본총계	1,681	12.46	1,515	13.97
		기타	51	0.38	234	2.15
조달합계			<b>13,495</b>	<b>100.00</b>	<b>10,847</b>	<b>100.00</b>
운용	원화자금	예치금	20	0.15	1,526	14.07
		유가증권	127	0.94	99	0.91
		대출금	10,627	78.75	8,644	79.69
		기타	14	0.10	18	0.17
		원화대손충당금(Δ)	172	1.27	169	1.56
	기타	현금	1	0.01	1	0.01
		업무용유형자산	100	0.74	66	0.61
		기타	2,778	20.58	662	6.10
		운용합계	<b>13,495</b>	<b>100.00</b>	<b>10,847</b>	<b>100.00</b>

■ BNK자산운용

(단위 : 억원, %)

구분			2020년 말		2019년 말	
			잔액	구성비	잔액	구성비
조달	원화자금	예수금	-	-	-	-
		원화차입금	-	-	-	-
		기타	62	5.31	31	4.06
	기타	자본총계	1,105	94.69	732	95.94
		기타	-	-	-	-
조달합계			<b>1,167</b>	<b>100.00</b>	<b>763</b>	<b>100.00</b>
운용	원화자금	예치금	33	2.83	31	4.06
		유가증권	1,077	92.29	643	84.27
		대출금	-	-	-	-
		기타	-	-	-	-
		원화대손충당금(Δ)	-	-	-	-
	기타	현금	7	0.60	25	3.28
		업무용유형자산	23	1.97	12	1.57
		기타	27	2.31	52	6.82
운용합계			<b>1,167</b>	<b>100.00</b>	<b>763</b>	<b>100.00</b>

## ■ BNK신용정보

(단위 : 억원, %)

구분			2020년 말		2019년 말	
			잔액	구성비	잔액	구성비
조달	원화자금	예수금	2	1.03	2	1.76
		원화차입금	-	-	-	-
		기타	7	3.59	6	5.26
	기타	자본총계	186	95.38	106	92.98
		기타	-	-	-	-
조달합계			<b>195</b>	<b>100.00</b>	<b>114</b>	<b>100.00</b>
운용	원화자금	예치금	153	78.46	81	71.05
		유가증권	11	5.64	6	5.26
		대출금	-	-	-	-
		기타	2	1.03	2	1.76
		원화대손충당금(Δ)	-	-	-	-
	기타	현금	-	-	-	-
		업무용유형자산	3	1.54	4	3.51
		기타	26	13.33	21	18.42
		운용합계	<b>195</b>	<b>100.00</b>	<b>114</b>	<b>100.00</b>

## ■ BNK시스템

(단위 : 억원, %)

구분			2020년 말		2019년 말	
			잔액	구성비	잔액	구성비
조달	원화자금	예수금	-	-	-	-
		원화차입금	-	-	-	-
		기타	71	28.06	46	31.94
	기타	자본총계	182	71.94	98	68.06
		기타	-	-	-	-
조달합계			<b>253</b>	<b>100.00</b>	<b>144</b>	<b>100.00</b>
운용	원화자금	예치금	127	50.20	55	38.19
		유가증권	-	-	-	-
		대출금	-	-	-	-
		기타	96	37.94	71	49.31
		원화대손충당금(Δ)	-	-	-	-
	기타	현금	-	-	-	-
		업무용유형자산	21	8.30	9	6.25
		기타	9	3.56	9	6.25
운용합계			<b>253</b>	<b>100.00</b>	<b>144</b>	<b>100.00</b>

■ BNK벤처투자

(단위 : 억원, %)

구분		2020년 말		2019년 말		
		잔액	구성비	잔액	구성비	
조달	원화자금	예수금	0	0.10	0	0.11
		원화차입금	-	-	-	-
		기타	-	-	-	-
	기타	자본총계	288	98.36	186	99.04
		기타	5	1.54	2	0.85
조달합계		<b>293</b>	<b>100.00</b>	<b>187</b>	<b>100.00</b>	
운용	원화자금	예치금	148	50.51	-	-
		유가증권	121	41.30	56	29.88
		대출금	-	-	-	-
		기타	-	-	-	-
		원화대손충당금(Δ)	-	-	-	-
	기타	현금	-	-	126	67.45
		업무용유형자산	4	1.50	1	0.64
		기타	20	6.69	4	2.03
운용합계		<b>293</b>	<b>100.00</b>	<b>187</b>	<b>100.00</b>	



## 유가증권투자 및 운용손익

### 1. 금융지주회사(연결재무제표 기준)

(단위: 억원)

구분	기말장부가액	평가손익잔액(B/S) <sup>주1)</sup>	운용손익(I/S) <sup>주2)</sup>
당기손익-공정가치금융자산	45,834	-	1,797
기타포괄손익-공정가치금융자산	53,498	903	1,166
상각후원가금융자산	78,773	-	1,585
관계기업 투자주식	6,644	-	200
<b>합계</b>	<b>184,749</b>	<b>903</b>	<b>4,748</b>

주1) 평가손익잔액(B/S): 이연법인세 반영 후 금액

주2) 운용손익(I/S): 연결재무제표상의 유가증권 이자, 배당, 처분손익 및 당기손익-공정가치금융자산 평가손익 합계액

### 2. 지주회사 및 자회사(별도재무제표 기준)

#### ■ BNK금융지주

(단위: 억원)

구분	취득원가	기말장부가액	평가손익잔액(B/S)	운용손익(I/S)
당기손익-공정가치금융자산	-	-	-	-
기타포괄손익-공정가치금융자산	-	-	-	-
상각후원가금융자산	-	-	-	-
관계기업투자주식	61,539	-	-	-
<b>합계</b>	<b>61,539</b>	<b>-</b>	<b>-</b>	<b>-</b>

#### ■ 부산은행

(단위: 억원)

구분	취득원가	기말장부가액	평가손익잔액(B/S)	운용손익(I/S)	
은행계정	당기손익-공정가치금융자산	12,943	12,989	-	325
	기타포괄손익-공정가치금융자산	29,200	29,798	597	693
	상각후원가금융자산	45,664	45,664	-	1,859
	관계기업투자주식	-	-	-	-
	<b>소계</b>	<b>87,807</b>	<b>88,451</b>	<b>597</b>	<b>2,877</b>
신탁계정	유가증권	17,946	18,013	-	600
<b>합계</b>	<b>105,753</b>	<b>106,464</b>	<b>597</b>	<b>3,477</b>	

■ 경남은행

(단위 : 억원)

구분		취득원가	기말장부가액	평가손익잔액(B/S)	운용손익(I/S)
은행계정	당기손익-공정가치금융자산	8,302	8,466	-	259
	기타포괄손익-공정가치금융자산	23,412	23,530	196	511
	상각후원가금융자산	32,954	33,029	-	648
	관계기업 투자주식	-	-		
	소계	<b>64,668</b>	<b>65,025</b>	<b>196</b>	<b>1,418</b>
신탁계정	유가증권	5,631	5,707	-	250
합계		<b>70,299</b>	<b>70,732</b>	<b>196</b>	<b>1,668</b>

■ BNK캐피탈

(단위 : 억원)

구분	기말장부가액	평가손익잔액(B/S)	운용손익(I/S)
당기손익-공정가치금융자산	1,901	-	75
기타포괄손익-공정가치금융자산	-	-	-
상각후원가금융자산	-	-	-
관계기업투자주식	169	-	-
합계	<b>2,070</b>	<b>-</b>	<b>75</b>

■ BNK투자증권

(단위 : 억원)

구분	기말장부가액	평가손익잔액(B/S)	운용손익(I/S)
당기손익-공정가치금융자산	21,447	-	880
기타포괄손익-공정가치금융자산	165	98	2
상각후원가금융자산	-	-	-
관계기업투자주식	158	-	5
합계	<b>21,770</b>	<b>98</b>	<b>887</b>

■ BNK저축은행

(단위 : 억원)

구분	기말장부가액	평가손익잔액(B/S)	운용손익(I/S)
당기손익-공정가치금융자산	53	1	-
기타포괄손익-공정가치금융자산	-	-	-
상각후원가금융자산	74	-	1
관계기업투자주식	-	-	-
합계	<b>127</b>	<b>1</b>	<b>1</b>

## ■ BNK자산운용

(단위: 억원)

구분	기말장부가액	평가손익잔액(B/S)	운용손익(I/S)
당기손익-공정가치금융자산	800	-	67
기타포괄손익-공정가치금융자산	-	-	-
상각후원가금융자산	-	-	-
관계기업투자주식	277	-	11
합계	1,077	-	78

## ■ BNK신용정보

(단위: 억원)

구분	기말장부가액	평가손익잔액(B/S)	운용손익(I/S)
당기손익-공정가치금융자산	-	-	-
기타포괄손익-공정가치금융자산	11	-	-
상각후원가금융자산	-	-	-
관계기업투자주식	-	-	-
합계	11	-	-

## ■ BNK시스템

(단위: 억원)

구분	기말장부가액	평가손익잔액(B/S)	운용손익(I/S)
당기손익-공정가치금융자산	-	-	-
기타포괄손익-공정가치금융자산	-	-	-
상각후원가금융자산	-	-	-
관계기업 투자주식	-	-	-
합계	-	-	-

## ■ BNK벤처투자

(단위: 억원)

구분	기말장부가액	평가손익잔액(B/S)	운용손익(I/S)
당기손익-공정가치금융자산	10	-	0.3
기타포괄손익-공정가치금융자산	-	-	-
상각후원가금융자산	-	-	-
관계기업투자주식	110	-	△0.3
합계	121	-	-

## 외화자산 및 부채

### 1. 금융지주회사(연결재무제표 기준)

(단위 : 백만미불)

구분		2020년 말	2019년 말	증감
자산	외국통화	79	80	△1
	예치금	520	551	△31
	유가증권	257	195	62
	대출금	1,159	1,196	△37
	매입외환	148	212	△64
	콜론	302	175	127
	기타자산	415	335	80
	대손충당금(Δ)	7	6	1
자산총계		<b>2,873</b>	<b>2,738</b>	<b>135</b>
부채	예수금	1,222	992	230
	차입금	800	840	△40
	콜머니	59	40	19
	사채	564	538	26
	기타부채	228	328	△100
	부채총계	<b>2,873</b>	<b>2,738</b>	<b>135</b>

### 2. 지주회사 및 자회사(별도재무제표 기준)

■ BNK금융지주 : 해당사항 없음

■ 부산은행

(단위 : 백만미불)

구분		2020년 말	2019년 말	증감
자산	외국통화	59	60	△1
	예치금	281	389	△108
	유가증권	190	158	32
	대출금	844	890	△46
	매입외환	112	161	△49
	콜론	162	115	47
	기타자산	396	286	110
	대손충당금(Δ)	3	3	-
자산총계		<b>2,041</b>	<b>2,056</b>	<b>△15</b>
부채	예수금	839	692	147
	차입금	393	523	△130
	콜머니	59	40	19
	사채	564	538	26
	기타부채	186	263	△77
	부채총계	<b>2,041</b>	<b>2,056</b>	<b>△15</b>

## ■ 경남은행

(단위 : 백만미불)

구분		2020년 말	2019년 말	증감
자산	외국통화	20	20	-
	예치금	230	161	69
	유가증권	67	37	30
	대출금	315	306	9
	매입외환	36	51	△15
	콜론	140	60	80
	기타자산	19	49	△30
	대손충당금(Δ)	4	3	1
자산총계		<b>823</b>	<b>681</b>	<b>142</b>
부채	예수금	374	299	75
	차입금	407	317	90
	콜머니	-	-	-
	사채	-	-	-
	기타부채	42	65	△23
부채총계		<b>823</b>	<b>681</b>	<b>142</b>

■ BNK캐피탈 : 해당사항 없음

## ■ BNK투자증권

(단위 : 백만미불)

구분		2020년 말	2019년 말	증감
자산	예치금	9	1	8
	기타자산	-	-	-
자산총계		<b>9</b>	<b>1</b>	<b>8</b>
부채	예수금	9	1	8
	기타부채	-	-	-
부채총계		<b>9</b>	<b>1</b>	<b>8</b>

■ BNK저축은행 : 해당사항 없음

■ BNK자산운용 : 해당사항 없음

■ BNK신용정보 : 해당사항 없음

■ BNK시스템 : 해당사항 없음

■ BNK벤처투자 : 해당사항 없음

## 대손상각 및 총당금

### 1. 금융지주회사(연결재무제표 기준)

(단위 : 억원)

구분	2020년 말	2019년 말	증감
대손총당금	7,509	8,248	△739
지급보증총당부채	△54	△61	7
미사용약정총당부채	△335	△287	△48
기타총당부채	△298	△93	△205
<b>합계</b>	<b>6,822</b>	<b>7,807</b>	<b>△985</b>
기중 대손상각액	4,130	3,545	585

### 2. 지주회사 및 자회사(별도재무제표 기준)

■ BNK금융지주 : 해당사항 없음

■ 부산은행

(단위 : 억원)

구분	2020년 말	2019년 말	증감
대손총당금	3,895	4,248	△353
지급보증총당부채	157	74	83
미사용약정총당부채	174	160	14
기타총당부채	168	40	128
<b>합계</b>	<b>4,394</b>	<b>4,522</b>	<b>△128</b>
기중대손상각액	1,501	1,300	201

■ 경남은행

(단위 : 억원)

구분	2020년 말	2019년 말	증감
대손총당금	2,459	2,391	68
지급보증총당부채	23	41	△18
미사용약정총당부채	161	125	36
기타총당부채	154	57	97
<b>합계</b>	<b>2,797</b>	<b>2,614</b>	<b>183</b>
기중대손상각액	592	941	△349

## ■ BNK캐피탈

(단위: 억원)

구분	2020년 말	2019년 말	증감
대손충당금	957	1,458	△501
지급보증충당부채	1	-	1
미사용약정충당부채	4	2	2
기타충당부채	-	-	-
합계	<b>962</b>	<b>1,460</b>	<b>△498</b>
기중대손상각액	2,018	1,209	809

## ■ BNK투자증권

(단위: 억원)

구분	2020년 말	2019년 말	증감
대손충당금	57	17	40
지급보증충당부채	-	-	-
미사용약정충당부채	-	-	-
기타충당부채	7	2	5
합계	<b>64</b>	<b>19</b>	<b>45</b>
기중대손상각액	-	48	△48

## ■ BNK저축은행

(단위: 억원)

구분	2020년 말	2019년 말	증감
대손충당금	172	169	3
지급보증충당부채	-	-	-
미사용약정충당부채	2	2	-
기타충당부채	3	3	-
합계	<b>177</b>	<b>174</b>	<b>3</b>
기중대손상각액	19	47	△28

## ■ BNK시스템

(단위: 억원)

구분	2020년 말	2019년 말	증감
대손충당금	-	-	-
지급보증충당부채	-	-	-
미사용약정충당부채	-	-	-
기타충당부채	2	-	2
합계	<b>2</b>	<b>-</b>	<b>2</b>
기중대손상각액	-	-	-

■ BNK자산운용 : 해당사항 없음

■ BNK신용정보 : 해당사항 없음

■ BNK벤처투자 : 해당사항 없음

## 무수익 및 고정이하여신

### 1. 금융지주회사(연결재무제표 기준)

(단위 : 억원)

구분	2020년 말	2019년 말	증감
총여신	883,777	811,267	72,510
무수익여신	4,997	6,484	△1,487
고정이하분류여신	6,211	8,442	△2,231

※ 무수익여신은 연체여신 및 이자미계상여신(부도업체 등에 대한 여신, 채무상환능력약화여신, 채권재조정여신)의 합계임

※ 고정이하분류여신은 자산건전성분류기준의 고정, 회수의문, 추정손실 분류여신의 합계임

### 2. 지주회사 및 자회사(별도재무제표 기준)

#### ■ BNK금융지주 : 해당사항 없음

#### ■ 부산은행

(단위 : 억원)

구분	2020년 말	2019년 말	증감
총여신	472,362	436,588	35,774
무수익여신	2,589	2,342	247
고정이하분류여신	3,153	3,808	△655

#### ■ 경남은행

(단위 : 억원)

구분	2020년 말	2019년 말	증감
총여신	332,638	309,691	22,947
무수익여신	1,832	2,542	△710
고정이하분류여신	2,454	2,974	△520

#### ■ BNK캐피탈

(단위 : 억원)

구분	2020년 말	2019년 말	증감
총여신	66,761	54,698	12,063
무수익여신	484	1,487	△1,003
고정이하분류여신	484	1,487	△1,003



## ■ BNK투자증권

(단위: 억원)

구분	2020년 말	2019년 말	증감
총여신	3,245	1,901	1,344
무수익여신	-	-	-
고정이하분류여신	-	-	-

## ■ BNK저축은행

(단위: 억원)

구분	2020년 말	2019년 말	증감
총여신	10,786	8,644	2,142
무수익여신	91	113	△22
고정이하분류여신	119	172	△53

## 시스템적 중요도 평가지표

■ 글로벌 시스템적 중요 은행 평가지표 : 해당사항 없음

### ■ 국내 시스템적 중요 은행 평가지표

(단위: 백만원)

평가부문	세부지표	2020년 말	2019년 말
1. 규모	총익스포저	125,969,437	115,749,257
2. 상호연계성	타 금융회사에 대한 자산	8,324,208	7,334,839
	타 금융회사에 대한 부채	17,820,284	19,177,690
	증권발행규모	17,225,394	14,115,249
3. 대체가능성	원화결제규모	1,974,299,026	1,747,132,562
	외화결제규모	195,468,684	222,000,014
	보호예수자산	8,627,311	8,452,080
4. 복잡성	장외파생상품거래잔액	5,186,374	8,139,903
	당기손익 - 공정가치측정유가증권 및 기타포괄손익 - 공정가치측정유가증권 합계	3,716,331	3,299,850
5. 국내 특수요인	외화부채	1,269,361	1,291,369
	가계대출	27,743,937	24,748,830

## 주식거래

■ 지급보증 : 당기 및 전기 중 BNK금융지주의 지급보증 내역 없음

■ 담보제공 : 당기 및 전기 중 BNK금융지주의 담보제공 내역 없음

■ 파생상품거래 : 당기 및 전기 중 BNK금융지주의 파생상품거래 내역 없음

## IV. 경영지표

1. 자본적정성 지표 .....	66
2. 레버리지비율 .....	83
3. 유동성 지표 .....	85
4. 수익성 지표 .....	94
5. 자산건전성 지표 .....	95
6. 신용평가등급 .....	96

## 자본적정성 지표

### ■ 금융지주회사 연결기준

(단위 : 억원, %, %p)

구분	2020년 말	2019년 말	증감
위험가중자산	767,024	754,132	12,892
자기자본	99,190	97,629	1,561
기본자본	87,290	83,970	3,320
보통주자기자본	75,190	71,921	3,269
총자본비율	12.93	12.95	△0.02
기본자본비율	11.38	11.13	0.25
보통주자본비율	9.80	9.54	0.26

※ 바젤III 기준이며, 표준방법으로 산출

### ■ 자회사

(단위 : 억원, %, %p)

회사명	지표명	2020년 말	2019년 말	증감
부산은행	총자본비율	18.53	16.12	2.41
	기본자본비율	16.60	14.08	2.52
	보통주자본비율	15.23	12.80	2.43
경남은행	총자본비율	17.86	15.34	2.52
	기본자본비율	15.59	12.90	2.69
	보통주자본비율	14.05	11.46	2.59
BNK캐피탈	조정자기자본비율	12.69	14.61	△1.92
BNK투자증권	순자본비율	893.80	663.09	230.71
BNK저축은행	BIS자기자본비율	14.34	16.62	△2.28
BNK자산운용	자기자본	1,105	732	373
	최소영업자본액	130	82	48

※ 바젤III 기준이며, 부산은행·경남은행은 내부등급법 기준으로 산출

## ■ BIS 자기자본의 적용범위

### 1. 자본규제에 적용하는 그룹 내 최상 연결실체의 이름을 기재

- 주식회사 BNK금융지주

### 2. 회계목적과 감독목적의 연결기준 차이점 요약

- 회계목적 연결재무제표는 한국채택국제회계기준(K-IFRS) 제1110호 및 제1112호에 따라 신탁계정에 대하여 원리금 및 원본보전신탁(혼합신탁 포함)을 연결범위에 포함하고 있으나, 감독목적 연결재무제표는 은행업감독업무시행세칙 <별표3> 제1장 2. 가. (1) 등에 의거 원리금 및 원본보전신탁과 혼합신탁(원본보전과 비보전혼합신탁) 중 원본보전신탁만 연결 범위에 포함하므로 차이가 발생합니다.

### 3. 자회사에 대한 설명 및 구분

유형	A(완전연결)	B(부분연결)	C(공제항목취급)	D(잉여자본인식)	E(기타)
부산은행	0	-	-	-	-
경남은행	0	-	-	-	-
BNK투자증권	0	-	-	-	-
BNK캐피탈	0	-	-	-	-
BNK저축은행	0	-	-	-	-
BNK자산운용	0	-	-	-	-
BNK신용정보	0	-	-	-	-
BNK시스템	0	-	-	-	-
BNK벤처투자	0	-	-	-	-

### 4. 그룹 내 자금 또는 자기자본의 이동에 관한 제한사항, 또는 다른 주요 애로사항 표시

- 금융지주회사법 제48조에 의해 금융지주회사의 자회사 등은 아래의 행위에 따른 그룹 내 자금 또는 자기자본의 이동에 제한을 받고 있습니다.

#### 제48조(자회사 등의 행위제한)

- ① 금융지주회사의 자회사 등은 다음 각호의 행위를 하여서는 아니된다. 다만, 당해 자회사 등이 새로이 금융지주회사에 편입되는 등 대통령령이 정하는 경우에는 그러하지 아니하다.
1. 당해 자회사 등이 속하는 금융지주회사에 대한 신용공여
  2. 다음 각 목의 어느 하나에 해당하는 경우 이외에 해당 자회사 등이 속하는 금융지주회사의 다른 자회사 등의 주식을 소유하는 행위
    - 가. 해당 자회사 등에 의하여 직접 지배받는 회사의 주식을 소유하는 경우
    - 나. 다른 자회사 등이 지배하는 외국법인의 주식을 소유하는 경우로서 위험전이 방지 등을 위하여 대통령령으로 정하는 기준을 초과하지 아니하는 범위 내에서 해당 외국법인의 주식을 소유하는 경우
  3. 당해 자회사 등이 속하는 금융지주회사의 다른 자회사 등에 대한 신용공여로서 대통령령이 정하는 기준을 초과하는 신용공여

- ② 동일한 금융지주회사에 속하는 자회사 등 상호간에 신용공여를 하는 경우에는 대통령령이 정하는 기준에 따라 적절한 담보를 확보하여야 한다. 다만, 자회사 등의 구조조정에 필요한 신용공여 등 금융위원회가 정하는 요건에 해당하는 경우에는 그러하지 아니하다.
- ③ 은행, 보험회사 및 그 밖에 이에 준하는 금융기관으로서 대통령령으로 정하는 자회사 등은 해당 자회사 등이 속하는 금융지주회사 및 자회사 등으로부터 대통령령으로 정하는 불량자산을 매입하여서는 아니되며 금융지주회사와 자회사 등 간 또는 자회사 등 상호간에 불량자산을 거래하는 경우에는 그 외의 자를 상대방으로 하여 거래하는 경우 등 통상적인 거래조건과 비교하여 해당 금융지주회사 또는 자회사 등에 현저하게 불리한 조건으로 해당 불량자산을 매매하여서는 아니된다. 다만, 자회사 등의 구조조정에 필요한 거래 등 금융위원회가 정하는 요건에 해당하는 경우에는 그러하지 아니하다.
- ④ 금융지주회사 등은 다른 법령에도 불구하고 공동광고를 하거나 전산시스템, 사무공간, 영업점, 그 밖에 대통령령으로 정하는 시설을 공동사용할 수 있다. 이 경우 대통령령으로 정하는 기준을 준수하여야 한다.
- ⑤ 금융지주회사의 자회사 등은 당해 금융지주회사의 주식을 소유하여서는 아니된다. 다만, 금융지주회사의 자회사가 제62조의2 제1항 또는 상법 제342조의2의 규정에 의하여 당해 금융지주회사의 주식을 취득하는 경우에는 그러하지 아니하다.
- ⑥ 삭제
- ⑦ 금융지주회사의 자회사 등이 당해 금융지주회사 또는 당해 금융지주회사의 다른 자회사 등의 주식을 소유하는 경우에는 그 주식에 대하여 의결권을 행사할 수 없다. 다만, 제1항 제2호 각 목의 어느 하나에 해당하는 경우에는 그러하지 아니하다.
- ⑧ 제1항 제1호·제3호 및 제2항의 자회사 등의 범위, 신용공여의 기준은 대통령령으로 정한다.

## 5. 연결그룹 내 자금 또는 자기자본의 이동에 관한 제한금액

- 상기 4번 사항 참고

## 6. 연결대상이 아닌 자회사의 자기자본 부족액

(단위 : 억원)

자회사명	필요자기자본	자기자본	자기자본부족액
해당사항 없음			

## 7. 보험회사에 대한 총투자금액, 보험회사명, 소재지, 투자지분율, 의결권비율, 자본차감법 또는 대체가 능한 그룹 전체통합법 대비 위험가중치 적용방법

- 해당사항 없음

■ BIS 기준 자본공시 항목

(단위 : 억원)

경과규정 적용기간 중 공시양식		2020년 말		2019년 말	
		금액	참조	금액	참조
<b>보통주자본</b>					
1	적격요건을 충족하는 보통주 발행과 관련하여 발생한 자본금, 자본잉여금 및 자본조정	24,165	A+B	24,167	
2	이익잉여금	55,610	C	51,919	
3	기타포괄손익누계액 및 기타 자본잉여금·자본조정	-691	E	△325	
4	경과규정 적용대상 보통주자본(주식회사가 아닌 경우)				
5	은행인 연결중속회사가 발행한 보통주에 대한 비지배주주지분				
6	공제항목 차감 전 보통주자본 합계	79,084		75,761	
<b>보통주자본 관련 공제항목</b>					
7	공정가치조정				
8	영업권	283	F	285	
9	모기지서비스권리를 제외한 기타 무형자산	2,503	G-F	2,379	
10	미래수익에 의존하는 이연법인세자산(일시적 차이에 의한 발생분 제외)				
11	현금흐름 위험회피 관련 평가손익				
12	예상손실 대비 대손충당금 적립 부족액				
13	유동화증권 거래관련 매각익				
14	공정가치 평가대상 부채의 자기신용위험 변동에 따른 누적 평가손익				
15	확정급여형 연금 자산				
16	자기주식	70		2	
17	상호보유약정에 의한 보통주자본 투자				
18	비연결대상 은행, 금융회사 및 보험사 자본에 대한 중대하지 않은 투자 관련				
19	비연결대상 은행, 금융회사 및 보험사 자본에 대한 중대한 투자 관련				
20	모기지서비스권리				
21	일시적 차이에서 발생하는 이연법인세 자산				
22	23. 24. 25. 합계가 보통주자본의 15% 초과하는 금액				
23	비연결 금융회사 보통주에 대한 중대한 투자				
24	모기지서비스권리				
25	일시적 차이에서 발생하는 이연법인세 자산				
26	국가별 규제 차이에 따른 조정				

(단위 : 억원)

경과규정 적용기간 중 공시양식		2020년 말		2019년 말	
		금액	참조	금액	참조
27	이연 커버하는 기타기본자본 및 보완자본의 불충분으로 인한 보통주자본 조정				
28	보통주자본 관련 공제금액 합계	3,894		3,840	
29	보통주자본 총계	75,190		71,921	
<b>기타기본자본</b>					
30	적격요건을 충족하는 기타기본자본 및 해당자본 발행관련 자본잉여금	8,274		7,079	
31	회계상 자본으로 인식되는 금액	8,274		7,079	
32	회계상 부채로 인식되는 금액				
33	경과규정 적용대상 기타기본자본				
34	연결종속회사가 발행한 자본증권에 대한 비지배주주지분 중 기타기본자본 인정금액	3,826	I+N	4,970	
35	경과규정 적용에 따른 단계적 차감 대상금액	682		1,222	
36	공제항목 차감 전 기타기본자본 합계	12,100	I+N+M	12,049	
<b>기타기본자본 관련 공제항목</b>					
37	자본증권(기타기본자본)에 대한 자기투자				
38	상호보유약정에 의한 자본증권(기타기본자본) 투자				
39	비연결대상 은행, 금융회사 및 보험사 자본에 대한 중대하지 않은 투자 관련				
40	비연결대상 은행, 금융회사 및 보험사 자본에 대한 중대한 투자 관련				
41	자국 특수 공제항목				
42	보완자본에서 차감하지 못한 공제금액				
43	기타기본자본 공제금액 합계	-			
44	기타기본자본	12,100		12,049	
45	기본자본 (보통주자본 + 기타기본자본)	87,290		83,970	
<b>보완자본</b>					
46	적격요건을 충족하는 보완자본 및 해당자본 발행관련 자본잉여금	-			
47	경과규정 적용대상 보완자본	-	J	-	
48	연결종속회사가 발행한 자본증권에 대한 비지배주주지분 중 보완자본 인정금액	6,037	P+O	8,659	
49	경과규정 적용에 따른 단계적 차감 대상금액	1,096		2,327	



(단위 : 억원)

경과규정 적용기간 중 공시양식		2020년 말		2019년 말	
		금액	참조	금액	참조
50	대손충당금	5,863	D,K,L 중 일부금액	5,000	
51	공제항목 차감전 보완자본	11,900		13,659	
<b>보완자본 관련 공제항목</b>					
52	자본증권(보완자본)에 대한 자기투자				
53	상호보유약정에 의한 자본증권(보완자본) 투자 및 기타 총손실흡수력 부채				
54	비연결대상 은행, 금융회사 및 보험사 자본 및 기타 총손실흡수력 부채에 대한 중대하지 않은 투자 관련				
55	비연결대상 은행, 금융회사 및 보험사 자본 및 기타 총손실흡수력 부채에 대한 중대한 투자 관련				
56	자국 특수 공제항목				
57	보완자본 공제금액 합계				
58	보완자본	11,900		13,659	
59	총자본(기본자본 + 보완자본)	99,190		97,629	
60	위험가중자산	767,024		754,132	
<b>자본비율 및 완충자본(%)</b>					
61	보통주자본비율	9.80		9.54	
62	기본자본비율	11.38		11.13	
63	총자본비율	12.93		12.95	
64	추가 완충자본규제수준(보통주자본비율 최소규제수준 + 추가 완충자본규제 수준)	7.00		7.00	
65	자본보전완충자본 규제수준	2.50		2.50	
66	경기대응완충자본 규제수준	0.00		0.00	
67	G-SIB관련 추가완충자본 규제수준	0.00		0.00	
68	완충자본으로 인정가능한 보통주자본(위험가중자산대비 %)	2.35		2.36	
<b>국가별 차이</b>					
69	보통주자본비율				
70	기본자본비율				
71	총자본비율				
<b>차감 금액 이하의 금액</b>					
72	금융회사 자본에 대한 중대하지 않은 투자	1,413		1,267	
73	금융회사 보통주에 대한 중대한 투자	32			
74	모기지서비스권리				
75	일시적 차이에 의해 발생하는 이연법인세 자산				

(단위 : 억원)

경과규정 적용기간 중 공시양식		2020년 말		2019년 말	
		금액	참조	금액	참조
보완자본 내 총당금 금액에 대한 상한 적용					
76	표준방법 적용 은행의 대손총당금 중 보완자본 인정가능 금액(한도 적용 전)	5,863		5,000	
77	표준방법 적용 은행의 대손총당금 중 보완자본 인정 최대금액(한도금액)	8,879		8,735	
78	내부등급법 적용 은행의 대손총당금 중 보완자본 인정가능 금액(한도 적용 전)				
79	내부등급법 적용 은행의 대손총당금 중 보완자본 인정 최대금액(한도금액)				
단계적 이행에 따른 자본 항목(18.1.1~22.1.1까지 적용)					
80	단계적 이행에 따른 보통주자본 항목 상한				
81	상한에 따른 보통주자본 제외 금액				
82	단계적 이행에 따른 기타기본자본 항목 상한				
83	상한에 따른 기타기본자본 제외 금액				
84	단계적 이행에 따른 보완자본 항목 상한				
85	상한에 따른 보완자본 제외 금액				

■ 자본항목과 연계된 연결재무상태표(회계 목적 및 감독 목적)

주식회사 BNK금융지주 및 그 종속기업

(2020년 12월 31일 현재) (단위 : 억원)

계정과목	회계목적 연결재무상태표	감독목적 연결재무상태표	참조
<b>자산</b>			
I. 현금 및 예치금	45,051	45,051	
II. 당기손익-공정가치금융자산	45,834	45,815	
III. 기타포괄손익-공정가치금융자산	53,498	53,498	
IV. 매도가능 금융자산	-	-	
V. 상각후원가금융자산	78,774	78,774	
VI. 만기보유금융자산	-	-	
VII. 대출채권 및 수취채권 (대손충당금)	877,007 7,562	877,007 7,562	
(보완자본 인정금액)	-	5,863	K
VIII. 파생상품자산	790	790	
IX. 관계기업투자 및 공동기업투자	6,644	6,644	
X. 유형자산	11,727	11,727	
XI. 무형자산 (영업권)	2,786 283	2,786 283	G F
(기타무형자산)	2,503	2,503	
XII. 투자부동산	6,653	6,653	
XIII. 기타자산	12,805	12,805	
<b>자산총계</b>	<b>1,141,569</b>	<b>1,141,550</b>	
<b>부채</b>			
I. 예수부채	830,327	830,301	
II. 차입부채	68,357	68,357	
III. 사채 후순위채(지주)	112,480 -	112,480 -	
보완자본 인정금액	-	-	J
후순위채(은행)	17,838	17,838	
보완자본 인정금액	-	6,037	P
IV. 파생상품부채	645	645	
V. 순확정급여부채	575	575	
VI. 총당부채	839	839	L
VII. 당분기법인세부채	863	863	
VIII. 이연법인세부채	270	270	
IX. 기타부채	30,950	30,957	
<b>부채총계</b>	<b>1,045,306</b>	<b>1,045,287</b>	
<b>자본</b>			
I. 지배기업주주지분	87,288	87,288	
자본금	16,297	16,297	A
신종자본증권	8,274	8,274	M
기타기본인정액(적격)	-	8,274	
기타불입자본	7,793	7,793	B
기타자본구성요소	△685	△685	E
이익잉여금	55,609	55,609	C
(대손준비금)	5,439	-	D
II. 비지배주주지분	8,975	8,975	
연결자회사가 발행한 신종자본증권(은행)	8,975	8,975	
기타기본자본 인정금액	-	3,826	I
비지배주주지분	-	-	
보통주자본 인정금액	-	-	
기타기본자본 인정금액	-	-	N
보완자본 인정금액	-	-	O
<b>자본총계</b>	<b>96,263</b>	<b>96,263</b>	
<b>부채와자본총계</b>	<b>1,141,569</b>	<b>1,141,550</b>	

## ■ 자본증권의 주요 발행 특징(2020년 12월 말 기준)

(단위 : 억원)

주요 특징('20. 12월 기준)	1	2	3	4	5	6
1 발행자	(주)BNK금융지주	(주)BNK금융지주	(주)BNK금융지주	(주)BNK금융지주	(주)BNK금융지주	(주)BNK금융지주
2 유가증권표준코드	-	KR6138934569	KR6138931821	KR6138931839	KR6138931920	KR6138931987
3 발행근거법	상법	금융지주회사법	금융지주회사법	금융지주회사법	금융지주회사법	금융지주회사법
<b>규제자본 적용 관련</b>						
4 바젤III 경과규정 적용시 규제자본 분류	보통주자본	기타기본자본	기타기본자본	기타기본자본	기타기본자본	기타기본자본
5 바젤III 경과규정 종료시 규제자본 분류	보통주자본	기타기본자본	기타기본자본	기타기본자본	기타기본자본	기타기본자본
6 해당 증권을 자본으로 인정하는 범위	BNK금융지주	BNK금융지주	BNK금융지주	BNK금융지주	BNK금융지주	BNK금융지주
7 자본증권의 종류	주식	신종자본증권	신종자본증권	신종자본증권	신종자본증권	신종자본증권
8 규제자본 인정금액 (단위: 억원)	16,297	299	997	1,495	997	997
9 액면금액 (단위: 억원)	16,297	300	1,000	1,500	1,000	1,000
10 회계상 계정분류	자본	자본	자본	자본	자본	자본
11 발행일자	2011-03-15~ 2016-01-23	2015.6.24	2018.2.13	2018.3.2	2019.2.20	2019.8.29
12 만기 존재 여부	영구	만기존재	영구	영구	영구	영구
13 만기일 (만기가 존재하지 않을 경우 '만기없음' 기재)	만기없음	2045.6.24	만기없음	만기없음	만기없음	만기없음
14 콜옵션 포함여부 (포함/미포함)	미포함	포함	포함	포함	포함	포함
15 최초 콜옵션 행사가능일, 콜행사금액, 세무상 혹은 규제상 특정사건에 의해 콜이 행사되는지 여부	-	2025-06-24, 액면금액(300억원), 부	2023-02-13, 액면금액(1,000억원), 부	2023-03-02, 액면금액(1,500억원), 부	2024-02-20, 액면금액(1,000억원), 부	2024-08-29, 액면금액(1,000억원), 부
16 추가 콜옵션 행사가능한 기간 또는 시점	-	2025-06-25~만기일	2023-02-14 ~	2023-03-03 ~	2024-02-21 ~	2024-08-30 ~
<b>이자(배당) 관련</b>						
17 지급형태	변동	고정	고정	고정	고정	고정
18 이자(배당)의 표면금리 및 기준지표	배당가능이익 한도 내	5.1%	4.83%	4.26%	3.74%	3.20%
19 이자(배당)의 미지급이 보통주 배당을 제한하는지 여부	-	부	부	부	부	부
20 이자(배당) 지급의 재량정도	완전한 재량	완전한 재량	완전한 재량	완전한 재량	완전한 재량	완전한 재량
21 스텝업 또는 기타상환 유인 조항 존재여부 (존재/미존재)	미존재	미존재	미존재	미존재	미존재	미존재
22 이자(배당)의 누적 비누적 여부 (누적/비누적)	비누적	비누적	비누적	비누적	비누적	비누적
23 전환조건 포함 여부 (포함/미포함)	미포함	미포함	미포함	미포함	미포함	미포함
24 전환조건	-	-	-	-	-	-
25 전환방식	-	-	-	-	-	-
26 전환비율	-	-	-	-	-	-
27 의무전환/선택전환/해당없음	-	-	-	-	-	-
28 전환으로 인해 발행될 자본의 종류	-	-	-	-	-	-
29 전환으로 인해 발행될 자본의 발행자	-	-	-	-	-	-
30 상각조건 포함여부 (포함/미포함)	미포함	포함	포함	포함	포함	포함
31 상각조건	-	부실기관으로지정시	부실기관으로지정시	부실기관으로지정시	부실기관으로지정시	부실기관으로지정시
32 상각방식	-	전액상각	전액상각	전액상각	전액상각	전액상각
33 상각방식 (영구적 / 일시적)	-	영구적	영구적	영구적	영구적	영구적
34 일시적 상각일 경우 회복 체계	-	-	-	-	-	-
35 직전 선순위 증권 명시 (해당 증권 열번호 기재)	2~9	-	-	-	-	-
36 바젤III 자본 부적격 여부 (적격/부적격)	적격	적격	적격	적격	적격	적격
37 부적격 자본증권일 경우, 부적격 사항 기재	-	-	-	-	-	-

(단위 : 억원)

7	8	9	10	11	12	13
(주)BNK금융지주	(주)BNK금융지주	(주)BNK금융지주	부산은행	부산은행	부산은행	부산은행
KR6138931A21	KR6138931A62	KR6138931A88	-	KR60052813A7	KR60052813B5	KR6005281771
금융지주회사법	금융지주회사법	금융지주회사법	상법 은행법 등	상법 은행법 등	상법 은행법 등	상법 은행법 등
기타기본자본	기타기본자본	기타기본자본	보통주자본	기타기본자본	기타기본자본	기타기본자본
기타기본자본	기타기본자본	기타기본자본	보통주자본	자본미인정	자본미인정	기타기본자본
BNK금융지주	BNK금융지주	BNK금융지주	부산은행	부산은행 BNK금융지주	부산은행 BNK금융지주	부산은행 BNK금융지주
신종자본증권	신종자본증권	신종자본증권	주식	신종자본증권	신종자본증권	신종자본증권
1,495	997	997	9,774	304	34	765
1,500	1,000	1,000	9,774	900	100	1,500
자본	자본	자본	자본	자본	자본	자본
2020.2.19	2020.6.23	2020.8.4	1967-10-10 ~ 2016-02-12	2013.10.25	2013.11.7	2017.7.24
영구	영구	영구	영구	만기존재	만기존재	영구
만기없음	만기없음	만기없음	만기없음	2043.10.25	2043.11.7	만기없음
포함	포함	포함	미포함	포함	포함	포함
2025-02-19, 액면금액(1,500억원), 부	2025-06-23, 액면금액(1,000억원), 부	2025-08-04, 액면금액(1,000억원), 부	-	2023-10-26 900억원 (세무상 혹은 규제상 특정사건 에 의해 콜이 행사되지 않음)	2023-11-08 100억원 (세무상 혹은 규제상 특정사건 에 의해 콜이 행사되지 않음)	2022-07-24 1,500억원 (세무상 혹은 규제상 특정사건 에 의해 콜이 행사되지 않음)
2025-02-20~	2025-06-24~	2025-08-05~	-	2023-10-27~만기일	2023-11-09~만기일	최초 옵션드래일 이후 매 이자(배당) 기일(3개월)
고정	고정	고정	변동	고정	고정	고정
3.35%	3.30%	3.38%	배당가능이익 한도 내	5.550%	5.715%	4.580%
부	부	부	제한하지 않음	제한하지 않음	제한하지 않음	제한하지 않음
완전한 재량	완전한 재량	완전한 재량	완전한 재량	완전한 재량	완전한 재량	완전한 재량
미존재	미존재	미존재	미존재	미존재	미존재	미존재
비누적	비누적	비누적	비누적	비누적	비누적	비누적
미포함	미포함	미포함	미포함	미포함	미포함	미포함
			-	-	-	-
			-	-	-	-
			-	-	-	-
			-	-	-	-
			-	-	-	-
			-	-	-	-
포함	포함	포함	미포함	미포함	미포함	포함
부실기관으로 지정시	부실기관으로 지정시	부실기관으로 지정시	-	-	-	부실금융기관으로 지정시
전액상각	전액상각	전액상각	-	-	-	전액상각
영구적	영구적	영구적	-	-	-	영구적
-	-	-	-	-	-	-
			11~15	16~21	16~21	16~21
적격	적격	적격	적격	부적격	부적격	적격
-	-	-	-	조건부자본 기준 미충족	조건부자본 기준 미충족	-

(단위 : 억원)

주요 특징('20. 12월 기준)	14	15	16	17	18
1 발행자	부산은행	부산은행	부산은행	부산은행	부산은행
2 유가증권표준코드	KR6005281854	KR6005281946	KR6005281284	KR6005281292	KR6005281391
3 발행근거법	상법 은행법 등	상법 은행법 등	상법 은행법 등	상법 은행법 등	상법 은행법 등
<b>규제자본 적용 관련</b>					
4 바젤III 경과규정 적용시 규제자본 분류	기타기본자본	기타기본자본	보완자본	보완자본	보완자본
5 바젤III 경과규정 종료시 규제자본 분류	기타기본자본	기타기본자본	자본미인정	자본미인정	자본미인정
6 해당 증권을 자본으로 인정하는 범위	부산은행 BNK금융지주	부산은행 BNK금융지주	부산은행 BNK금융지주	부산은행 BNK금융지주	부산은행 BNK금융지주
7 자본증권의 종류	신종자본증권	신종자본증권	후순위채	후순위채	후순위채
8 규제자본 인정금액 (단위: 억원)	511	511	298	179	239
9 액면금액 (단위: 억원)	1,000	1,000	2,500	1,500	1,000
10 회계상 계정분류	자본	자본	부채(상각후원가)	부채(상각후원가)	부채(상각후원가)
11 발행일자	2018.5.4	2019.4.29	2012.8.24	2012.9.27	2013.9.10
12 만기 존재 여부	영구	영구	만기존재	만기존재	만기존재
13 만기일 (만기가 존재하지 않을 경우 만기없음 기재)	만기없음	만기없음	2022.8.24	2022.9.27	2023.9.10
14 콜옵션 포함여부 (포함/미포함)	포함	포함	미포함	미포함	미포함
15 최초 콜옵션 행사가능일, 콜행사금액, 세무상 혹은 규제상 특정사건에 의해 콜이 행사되는지 여부	2023-05-04 1,000억원 (세무상 혹은 규제상 특정사건에 의해 콜이 행사되지 않음)	2024-04-29 1,000억원 (세무상 혹은 규제상 특정사건에 의해 콜이 행사되지 않음)	-	-	-
16 추가 콜옵션 행사가능한 기간 또는 시점	최초 옵션도래일 이후 매 이자(배당) 기일(3개월)	최초 옵션도래일 이후 매 이자(배당) 기일(3개월)	-	-	-
<b>이자(배당) 관련</b>					
17 지급형태	고정	고정	고정	고정	고정
18 이자(배당)의 표면금리 및 기준지표	4.500%	3.600%	3.560%	3.450%	4.060%
19 이자(배당)의 미지급이 보통주 배당을 제한하는지 여부	제한하지 않음	제한하지 않음	제한하지 않음	제한하지 않음	제한하지 않음
20 이자(배당) 지급의 재량정도	완전한 재량	완전한 재량	강제	강제	강제
21 스텝업 또는 기타상환 유인 조항 존재여부 (존재/미존재)	미존재	미존재	미존재	미존재	미존재
22 이자(배당)의 누적 비누적 여부 (누적/비누적)	비누적	비누적	누적	누적	누적
23 전환조건 포함 여부 (포함/미포함)	미포함	미포함	미포함	미포함	미포함
24 전환조건	-	-	-	-	-
25 전환방식	-	-	-	-	-
26 전환비율	-	-	-	-	-
27 의무전환/선택전환/해당없음	-	-	-	-	-
28 전환으로 인해 발행될 자본의 종류	-	-	-	-	-
29 전환으로 인해 발행될 자본의 발행자	-	-	-	-	-
30 상각조건 포함여부 (포함/미포함)	포함	포함	미포함	미포함	미포함
31 상각조건	부실금융기관으로 지정시	부실금융기관으로 지정시	-	-	-
32 상각방식	전액상각	전액상각	-	-	-
33 상각방식 (영구적 / 일시적)	영구적	영구적	-	-	-
34 일시적 상각일 경우 회복 체계	-	-	-	-	-
35 직전 선순위 증권 명시 (해당증권 열번호 기재)	16~21	16~21	-	-	-
36 바젤III 자본 부적격 여부 (적격/부적격)	적격	적격	부적격	부적격	부적격
37 부적격 자본증권일 경우, 부적격 사항 기재	-	-	조건부자본 기준 미충족	조건부자본 기준 미충족	조건부자본 기준 미충족

(단위 : 억원)

19	20	21	22	23	24	25
부산은행	부산은행	부산은행	경남은행	경남은행	경남은행	경남은행
KR6005282498	KR6005281532	XS1452410571		KR6006611349	KR6006611356	KR60066123B3
상법 은행법 등	상법 은행법 등	상법 은행법 등 Regulation S	상법	은행법	은행법	은행법
보완자본	보완자본	보완자본	보통주자본	기타기본자본	기타기본자본	기타기본자본
보완자본	보완자본	보완자본	보통주자본	자본미인정	자본미인정	자본미인정
부산은행 BNK금융지주	부산은행 BNK금융지주	부산은행 BNK금융지주	경남은행	경남은행 BNK금융지주	경남은행 BNK금융지주	경남은행 BNK금융지주
후순위채	후순위채	후순위채	주식	신종자본증권	신종자본증권	신종자본증권
367	489	1,743	4,321	103	69	64
1,000	1,000	USD 2.5억	4,321	600	400	370
부채(상각후원가)	부채(상각후원가)	부채(상각후원가)	자본	자본	자본	자본
2014.9.30	2015.3.4	2016.7.25	2014-05-01 ~ 2016-02-12	2013.4.25	2013.5.27	2013.11.11
만기존재	만기존재	만기존재	영구	만기있음	만기있음	만기있음
2024.9.30	2025.3.4	2026.7.25	만기없음	2043.4.25	2043.5.27	2043.11.11
미포함	미포함	미포함	미포함	포함	포함	포함
-	-	-	부	2023-04-25, 액면금액(600억원), 부	2023-05-27, 액면금액(400억원), 부	2023-11-11, 액면금액(370억원), 부
-	-	-		발행일로부터 10년이 경과된 2023.04.25일 이후	발행일로부터 10년이 경과된 2023.05.27일 이후	발행일로부터 10년이 경과된 2023.11.11일 이후
고정	고정	고정	변동	고정	고정	고정
3.564%	3.050%	3.625%		4.75%	4.83%	6.00%
제한하지 않음	제한하지 않음	제한하지 않음		해당사항 없음	해당사항 없음	해당사항 없음
강제	강제	강제	완전한재량	완전한재량	완전한재량	완전한재량
미존재	미존재	미존재	미존재	미존재	미존재	미존재
누적	누적	누적	비누적	비누적	비누적	비누적
미포함	미포함	미포함	미포함	미포함	미포함	미포함
-	-	-				
-	-	-				
-	-	-				
-	-	-				
-	-	-				
포함	포함	포함	미포함	미포함	미포함	미포함
부실금융기관으로 지정시	부실금융기관으로 지정시	부실금융기관으로 지정시				
전액상각	전액상각	전액상각				
영구적	영구적	영구적				
-	-	-				
-	-	-	23~28	29~36	29~36	29~36
적격	적격	적격	적격	부적격	부적격	부적격
-	-	-		조건부자본요건 미충족	조건부자본요건 미충족	조건부자본요건 미충족

(단위 : 억원)

주요 특징('20. 12월 기준)	26	27	28	29	30
1 발행자	경남은행	경남은행	경남은행	경남은행	경남은행
2 유가증권표준코드	KR60066133B2	KR6192521799	KR6192523860	KR6006611257	KR60066112A8
3 발행근거법	은행법	은행법	은행법	은행법	은행법
<b>규제자본 적용 관련</b>					
4 바젤III 경과규정 적용시 규제자본 분류	기타기본자본	기타기본자본	기타기본자본	보완자본	보완자본
5 바젤III 경과규정 종료시 규제자본 분류	자본미인정	기타기본자본	기타기본자본	자본미인정	자본미인정
6 해당 증권을 자본으로 인정하는 범위	경남은행 BNK금융지주	경남은행 BNK금융지주	경남은행 BNK금융지주	경남은행 BNK금융지주	경남은행 BNK금융지주
7 자본증권의 종류	신종자본증권	신종자본증권	신종자본증권	후순위채	후순위채
8 규제자본 인정금액 (단위: 억원)	108	815	543	253	114
9 액면금액 (단위: 억원)	630	1,500	1,000	2,000	900
10 회계상 계정분류	자본	자본	자본	부채(상각후원가)	부채(상각후원가)
11 발행일자	2013.11.28	2017.9.19	2018.6.26	2012.5.29	2012.10.31
12 만기 존재 여부	만기있음	만기없음	만기없음	만기있음	만기있음
13 만기일 (만기가 존재하지 않을 경우 만기없음 기재)	2043-11.28	만기없음	만기없음	2022.5.29	2022.10.31
14 콜옵션 포함여부 (포함/미포함)	포함	포함	포함	미포함	미포함
15 최초 콜옵션 행사가능일, 콜행사금액, 세무상 혹은 규제상 특성사건에 의해 콜이 행사되는지 여부	2023-11-28, 액면금액(630억원), 부	2022-09-19, 액면금액(1,500억원), 부	2023-06-26, 액면금액(1,000억원), 부	부	부
16 추가 콜옵션 행사가능한 기간 또는 시점	발행일로부터 10년이 경과된 2023.11.28일 이후	발행일로부터 5년이 되는 날 (2022.09.19일)이후, 매3개월	발행일로부터 5년이 되는 날 (2023.06.26일)이후, 매3개월		
<b>이자(배당) 관련</b>					
17 지급형태	고정	고정	고정	고정	고정
18 이자(배당)의 표면금리 및 기준지표	6.135%	4.790%	4.650%	4.180%	3.510%
19 이자(배당)의 미지급이 보통주 배당을 제한하는지 여부	해당사항 없음	해당사항 없음	해당사항 없음	해당사항 없음	해당사항 없음
20 이자(배당) 지급의 재량정도	완전한재량	완전한재량	완전한재량	강제	강제
21 스텝업 또는 기타상환 유인 조항 존재여부 (존재/미존재)	미존재	미존재	미존재	미존재	미존재
22 이자(배당)의 누적/비누적 여부 (누적/비누적)	비누적	비누적	비누적	누적	누적
23 전환조건 포함 여부 (포함/미포함)	미포함	미포함	미포함	미포함	미포함
24 전환조건					
25 전환방식					
26 전환비율					
27 의무전환/선택전환/해당없음					
28 전환으로 인해 발행될 자본의 종류					
29 전환으로 인해 발행될 자본의 발행자					
30 상각조건 포함여부 (포함/미포함)	미포함	포함	포함	미포함	미포함
31 상각조건		부실금융기관으로지정시	부실금융기관으로지정시		
32 상각방식		전액	전액		
33 상각방식 (영구적 / 일시적)		영구적	영구적		
34 일시적 상각일 경우 회복 체계					
35 직전 선순위 증권 명시 (해당 증권 열번호 기재)	29~36	29~36	29~36		
36 바젤III 자본 부적격 여부 (적격/부적격)	부적격	적격	적격	부적격	부적격
37 부적격 자본증권일 경우, 부적격 사항 기재	조건부자본요건 미충족			조건부자본요건 미충족	조건부자본요건 미충족



(단위 : 억원)

31	32	33	34	35	36
경남은행	경남은행	경남은행	경남은행	경남은행	경남은행
KR60066112B6	KR61925214B9	KR61925215A8	KR6192521690	KR6192521740	KR6192521922
은행법	은행법	은행법	은행법	은행법	은행법
보완자본	보완자본	보완자본	보완자본	보완자본	보완자본
자본미인정	보완자본	보완자본	보완자본	보완자본	보완자본
경남은행 BNK금융지주	경남은행 BNK금융지주	경남은행 BNK금융지주	경남은행 BNK금융지주	경남은행 BNK금융지주	경남은행 BNK금융지주
후순위채	후순위채	후순위채	후순위채	후순위채	후순위채
13	554	493	616	308	370
100	1,500	1,000	1,000	500	1,000
부채(상각후원가)	부채(상각후원가)	부채(상각후원가)	부채(상각후원가)	부채(상각후원가)	부채(상각후원가)
2012.11.6	2014.11.3	2015.10.30	2016.9.5	2017.4.25	2019.2.8
만기있음	만기있음	만기있음	만기있음	만기있음	만기있음
2022.11.6	2024.11.3	2025.10.30	2026.9.5	2027.4.25	2029.2.8
미포함	미포함	미포함	미포함	미포함	포함
부	부	부	부	부	2024-02-08, 액면금액(1,000억원), 부
					발행일로부터 5년이 되는 날 (2024.02.08일) 이후, 매3개월
고정	고정	고정	고정	고정	고정
3.510%	3.690%	3.500%	3.470%	3.850%	3.180%
해당사항 없음	해당사항 없음	해당사항 없음	해당사항 없음	해당사항 없음	해당사항 없음
강제	강제	강제	강제	강제	강제
미존재	미존재	미존재	미존재	미존재	미존재
누적	누적	누적	누적	누적	누적
미포함	미포함	미포함	미포함	미포함	미포함
미포함	포함	포함	포함	포함	포함
	부실금융기관으로지정시	부실금융기관으로지정시	부실금융기관으로지정시	부실금융기관으로지정시	부실금융기관으로지정시
	전액	전액	전액	전액	전액
	영구적	영구적	영구적	영구적	영구적
부적격	적격	적격	적격	적격	적격
조건부자본요건 미충족					

## ■ 리스크별 익스포저 및 위험가중자산, 요구자본 현황

### 1. 자본적정성 평가방법

BNK금융그룹의 자본적정성 평가 및 관리는 채권자 보호를 위한 자본의 안정성은 물론, 주주가치 창출을 위한 자본의 효율성까지 고려하여 균형있게 이루어지고 있습니다.

그룹의 자본적정성 평가 및 관리는 경영전반에서 발생 가능한 모든 중요한 리스크를 대상으로 하며, 바젤III 자본규제에 따라 위험가중자산에 대한 자기자본비율을 매월 측정하여 규제자본 측면에서의 적정성을 평가하고, 동시에 내부자본 측면에서 리스크선호도 및 가용장부자본 초과여부로 적정성을 판단합니다. 자본적정성 평가결과는 일상적인 경영관리와 의사결정에 활용하고 있습니다.

### 2. 리스크별 익스포저 및 위험가중자산, 요구자본 현황

#### (1) 리스크별 위험가중자산 및 요구자본 현황

(단위 : 억원)

구분	위험가중자산		최소 자본 요구량
	2020년 말	2019년 말	2020년 말
1	신용리스크 <sup>주1)</sup> (거래상대방 신용리스크 제외)		
2	571,409	681,491	45,712
3	표준방법 적용		
4	571,409	681,491	45,712
5	기본 내부등급법 적용		
6	표준등급분류기준(supervisory slotting) 적용		
7	고급내부등급법 적용		
8	거래상대방 신용리스크		
9	860	1,808	69
10	거래상대방 신용리스크 표준방식 적용(SA-CCR)		
11	848	1,808	68
12	내부모형법 적용		
13	기타 거래상대방 신용리스크		
14	12		1
15	신용가치조정(CVA) 부과자본		
16	504	717	40
17	주식 익스포저		
18	100,295		8,024
19	펀드내 주식 투자 - 기초자산 접근법(LTA)		
20	33,665	11,108	2,693
21	펀드내 주식 투자 - 약정서 기반 접근법(MBA)		
22	2,274	2,611	182
23	펀드내 주식 투자 - 자본차감법(FBA)		
24	9		1
25	결제 리스크		
26	은행계정 유동화익스포저		
27	960	1,435	77
28	내부등급법(SEC-IRBA)		
29	외부 신용등급법(SEC-ERBA)		
30	960	1,435	77
31	표준방법(SEC-SA)		
32	시장리스크		
33	6,063	6,516	485
34	표준방식 적용(SA)		
35	6,063	6,516	485
36	내부모형법 적용(IMA)		

(단위: 억원)

구분	위험가중자산		최소 자본 요구량
	2020년 말	2019년 말	2020년 말
23	트레이딩 계정과 은행 계정간 변환에 따른 자본부과 <sup>주2)</sup>		
24	50,627	48,783	4,050
25	358	635	29
26	자본하한		
27	<b>767,024</b>	<b>755,104</b>	<b>61,362</b>
<b>총 합계 (1+6+10+11+12+13+14+15+16+20+23+24+25+26)</b>			

주1) 신용리스크는 익스포져별 적용 방식에 따라 구분

주2) 은행 재량으로 일부 상품을 트레이딩 계정에서 은행 계정으로 혹은 반대로 변경하여 RWA가 감소하는 경우, 추가적으로 자본을 부과하는 것을 의미

(2) 총자본비율 및 기본자본비율(주요 은행자회사)

(단위: 억원, %)

회사명	기본자본	자기자본	위험가중자산	기본자본비율	자기자본비율
부산은행	50,176	56,005	302,320	16.60	18.53
경남은행	31,441	36,006	201,622	15.59	17.86

■ 트레이딩 목적 자산·부채 현황

(단위: 억원, %)

구분	2020년 말	2019년 말
연결총자산(A)	1,054,221	979,319
트레이딩자산(B)	29,278	28,016
트레이딩비율(B/A)	2.78	2.86

※ 연결총자산: 감독목적 연결총자산 기준

※ 트레이딩자산: 자회사(부산은행, 경남은행, BNK투자증권) 트레이딩자산 합계 기준

■ 경기대응완충자본

(단위 : 억원, %)

구분	국가별 경기대응완충자본 부과비율	익스포저 및 위험가중자산		은행별 경기대응완충 자본비율	은행별 경기대응완충 자본 금액
		익스포저 금액	위험가중자산 금액		
한국(Korea)		954,570	623,395		
아르헨티나(Argentina)		-	-		
호주(Australia)		14	11		
벨기에(Belgium)		1	-		
브라질(Brazil)		2	1		
캐나다(Canada)		108	72		
중국(China)		957	756		
프랑스(France)		-	-		
독일(Germany)		-	-		
홍콩(Hong Kong)	1.00	56	52		
인도(India)		-	-		
인도네시아(Indonesia)		1	1		
이탈리아(Italy)		-	-		
일본(Japan)		173	163		
룩셈부르크(Luxembourg)	0.25	-	-		
멕시코(Mexico)		70	59		
네덜란드(Netherlands)		-	-		
러시아(Russia)		14	4		
사우디아라비아(Saudi Arabia)		-	-		
싱가포르(Singapore)		-	-		
남아프리카공화국(South Africa)		-	-		
스페인(Spain)		-	-		
스웨덴(Sweden)		-	-		
스위스(Switzerland)		2	-		
터키(Turkey)		-	-		
영국(United Kingdom)		280	277		
미국(United States)		1,152	1,259		
기타 국가		3,892	2,779		
합계		<b>961,292</b>	<b>628,829</b>		

## 레버리지 비율

### ■ 레버리지비율 현황표

(단위 : 억원, %)

항목	2020년 12월 말	2020년 9월 말	2020년 6월 말	2020년 3월 말	
<b>재무상태표 익스포저</b>					
1	재무상태표 자산(파생상품 및 증권금융거래(SFT) 관련 자산 제외, 담보 포함)	1,135,946	1,110,108	1,110,112	1,058,770
2	(기본(Tier1)자본 산출 시 공제되는 자산)	△2,786	△2,642	△2,699	△2,699
3	재무상태표상 익스포저(파생상품 및 증권금융거래 제외) (1~2행의 합)	1,133,160	1,107,466	1,107,413	1,056,071
<b>파생상품 익스포저</b>					
4	대체비용(수취한 현금변동증거금은 차감)	790	500	622	1,010
5	추가항목(add-on amounts)	634	846	822	968
6	파생상품 관련 담보 제공액(회계기준에 따라 재무상태표 자산에서 공제된 경우)	-	-	-	-
7	(공제 대상 현금변동증거금 미수자산(cash variation margin))	-	-	-	-
8	(대고객 청산 서비스 제공을 위해 중앙청산소와의 파생상품 거래)	-	-	-	-
9	신용파생 매도의 조정된 유효명목금액	-	-	-	-
10	(조정된 유효명목금액 상계액 및 신용파생 매도의 추가항목 공제액)	-	-	-	-
11	총 파생상품 익스포저(4~10행의 합)	1,424	1,346	1,444	1,978
<b>증권금융거래(Securities Financing Transaction) 익스포저</b>					
12	증권금융거래 자산(상계 전, 매도거래 조정 후)	10,381	4,402	9,105	6,942
13	(증권금융거래 자산의 미수금과 미지급금의 상계 금액)	-	-	-	-
14	거래상대방 신용리스크 익스포저	2,472	1,712	2,527	2,831
15	중개거래(agent transaction) 익스포저	-	-	-	-
16	증권금융거래 익스포저(12~15행의 합)	12,853	6,114	11,632	9,773
<b>부외항목 익스포저</b>					
17	부외자산의 총 명목금액	240,695	236,002	232,444	216,567
18	(신용환산율 적용에 따른 조정액)	△128,438	△125,203	△117,450	△108,885
19	부외항목 익스포저 (17~18행의 합)	112,257	110,799	114,994	107,682
<b>자본 및 총 익스포저</b>					
20	기본자본(Tier1 자본)	87,290	87,948	87,955	86,271
21	총 익스포저(3, 11, 16, 19행의 합)	1,259,694	1,225,725	1,235,483	1,175,504
<b>단순기본자본비율(바젤III 레버리지비율)</b>					
22	단순기본자본비율	6.93	7.18	7.12	7.34

■ 회계기준 자산 및 레버리지비율 총익스포저 간 요약 비교표

기준 연월 : 2020년 12월 말 / 계열사 : BNK금융그룹 전체

(단위 : 억원)

항목		금액
1	연결재무제표 총자산	1,141,569
2	회계목적상 연결대상이나 규제목적상 연결대상은 아닌 자회사에 대한 투자액	-
3	회계처리에 따라 재무상태표상 자산으로 인정되지만 레버리지비율 익스포저 측정대상이 아닌 수탁자산	-
4	파생상품 익스포저 조정액	634
5	증권금융거래(SFT) 익스포저 조정액	2,472
6	부외항목 익스포저(신용환산율을 적용하여 산출된 익스포저)	112,257
7	기타 조정항목	2,762
8	단순기본자본비율 총익스포저	1,259,694

## 유동성 지표

### ■ 원화 유동성 비율

(단위: 억원, %)

구분	회사명	2020년 말			2019년 말		
		원화 유동성자산	원화 유동성부채	원화 유동성비율	원화 유동성자산	원화 유동성부채	원화 유동성비율
지주회사	BNK금융지주	878	626	140.13	794	82	971.73
자회사	BNK캐피탈	5,907	4,200	140.65	5,148	3,000	171.59
	BNK투자증권	21,217	12,748	166.43	17,049	10,756	158.50
	BNK저축은행	3,461	1,778	194.69	3,585	2,146	167.09
	BNK자산운용	51	27	191.80	82	18	464.00

※ 지주사: 잔존만기 1개월 기준

※ 여신전문금융사, 금융투자사: 잔존만기 3개월 기준

※ 은행업감독업무시행세칙 개정에 따라 부산은행, 경남은행의 유동성비율은 2017년 6월 말 이후 유동성커버리지 비율로 대체됨

### ■ 유동성커버리지비율(부산은행)

#### 1. 유동성커버리지비율

(단위: 억원, %)

구분	총가중치 적용 전 <sup>주1)</sup> 금액(평균 <sup>주4)</sup> )	총가중치 적용 후 <sup>주2)</sup> 금액(평균 <sup>주4)</sup> )
<b>고유동성자산</b>		
1 총고유동성자산(HQLA)		80,026
<b>현금유출액</b>		
2 소매 및 중소기업 예금	189,518	14,352
3 안정적 예금(stable deposits)	86,061	4,303
4 불안정 예금(less stable deposits)	103,457	10,049
5 무담보부 도매자금조달	123,693	69,793
6 영업적 예금(operational deposits)	1,777	444
7 비영업적 조달(non-operational deposits)	121,876	69,309
8 기타 무담보부 채무증권(unsecured debt)	40	40
9 담보부 도매자금조달		179
10 추가 현금유출액	123,330	13,208
11 파생상품 익스포져 및 기타 담보제공 관련 현금유출액	993	604
12 금융상품의 자금조달원 상실 관련 현금유출액	-	-
13 신용 및 유동성 약정	122,337	12,604
14 기타 계약상 자금제공 채무	4,288	4,288
15 기타 우발성 자금제공 채무	13,737	539
16 총현금유출액		102,359

(단위 : 억원, %)

구분	총가중치 적용 전 <sup>주1)</sup> 금액(평균 <sup>주4)</sup> )	총가중치 적용 후 <sup>주2)</sup> 금액(평균 <sup>주4)</sup> )	
<b>현금유입액</b>			
17	담보부 자금대출(예 : 환매조건부채권매수)	1,302	1
18	정상 익스포저로부터의 현금유입액	29,767	18,445
19	기타 현금유입액	7,922	7,922
20	총 현금유입액	38,991	26,368
21	조정 후 고유동성자산 합계 <sup>주3)</sup>		80,026
22	조정 후 순현금유출액 합계 <sup>주3)</sup>		75,991
23	유동성커버리지비율(%) <sup>주4)</sup>		105.57

주1) 30일 이내 만기도래 및 상환가능한 금액(현금유출 및 현금유입)

주2) 할인율(고유동성자산) 또는 이탈률 및 유입률(현금유출 및 현금유입) 적용 후 금액

주3) 할인율, 이탈률 및 유입률과 한도(Level 2 및 Level 2B 자산 한도, 현금유입 한도) 적용 후 금액

주4) 가중치 적용 전과 적용 후의 각 구성항목은 분기 중 영업일별 금액의 합계를 평균하여 산출·공시하므로, 분기 중 영업일별 유동성커버리지 비율의 평균으로 공시된 '23. 유동성커버리지비율'은 '21. 조정 후 고유동성자산 합계'를 '22. 조정 후 순현금유출액 합계'로 나누어 산출되는 금액과 상이할 수 있음

## 2. 유동성커버리지비율 산출결과에 따른 질적정보

### (가) 유동성커버리지비율, 고유동성자산 구성 및 변동 추이

(단위 : 억원, %)

구분	4분기 중 12월 평균	4분기 중 11월 평균	4분기 중 10월 평균	직전 분기 (평균)
유동성커버리지비율	102.14	110.92	103.62	102.95
고유동성자산	81,017	79,897	79,022	79,311
Level 1 자산	69,331	68,031	67,052	67,124
Level 2 자산	11,686	11,866	11,970	12,187

※ 공시된 유동성커버리지비율은 해당 기간 동안의 영업일별 유동성커버리지비율을 평균하여 산출

### (나) 유동성커버리지비율 산출결과에 대한 주요 원인(main drivers)

(단위 : 억원, %)

구분	4분기 중 12월 평균	4분기 중 11월 평균	4분기 중 10월 평균	당분기 (평균)
고유동성자산(A)	81,017	79,897	79,022	80,026
순현금유출(B)	79,414	72,102	76,324	75,991
현금유출	105,190	99,030	102,759	102,359
현금유입	25,776	26,928	26,435	26,368
LCR비율(A/B)	102.02	110.81	103.53	105.31

※ 해당 기간 동안의 영업일별 LCR을 평균하여 산출한 공시용 LCR과 고유동성자산의 평균에서 순현금유출의 평균을 나눠서 산출한 LCR은 상이할 수 있음



(다) 현금의 유입과 유출에 큰 영향을 끼치는 계정 잔액

(단위: 억원)

구분	4분기 중 12월 평균	4분기 중 11월 평균	4분기 중 10월 평균	당분기 (평균)
예수금	60,652	55,987	58,512	58,416
MMDA (금융기관)	18,687	18,589	18,816	18,693
콜머니	11,138	11,554	11,490	11,387
대출채권	491	380	655	504
	10,436	10,249	10,627	10,431

(라) 파생상품 익스포저와 잠재적인 추가담보 요구(potential collateral calls)

(단위: 억원)

구분	당분기(평균)
장기 신용등급이 3등급 하락 시 추가로 제공되는 담보액	-
파생거래의 시장가치 변동시 추가로 제공되는 유동성 필요액	506
합계	506

(마) 유동성 관리의 집중화 정도 및 부서 간의 상호관계에 대한 설명

- 당행은 유동성 관리를 효율적으로 이행할 수 있도록 리스크관리부문 회의체 및 부서별 주요 역할과 책임을 다음과 같이 정하고 있습니다.

조직구분	역할 및 책임
리스크관리위원회	리스크관리 최상위 조직으로 리스크관리가 적절히 이루어지도록 감독
리스크관리집행위원회	유동성리스크 관리를 위한 세부적인 정책과 절차를 승인하고 점검
ALM협의회	자금 조달·운용의 기본방침 수립, 유동성관리업무의 정책결정·조정·통제·이행사항 등을 점검
리스크관리부	유동성리스크 관리 통할 및 일별 유동성리스크 모니터링
자금부 및 자금운용부	원화부문 유동성관리 통할 및 자금수요 대비 유동성자금 상시 보유
	외화부문 유동성관리 통할 및 해외 금융기관 Credit Line·차입선 확보
마케팅추진부	수신조달 정책 수립 및 수행
신탁사업단	신탁부문 유동성 관리 통할

3. 유동성커버리지비율 관련 추가정보

- 당행은 유동성리스크 변동요인을 항시 예측하여 적정 유동성 확보 및 유동성 위기상황에 대응하기 위해 다음과 같은 관리체계를 갖추고 있습니다.

- 이사회 내 리스크관리위원회 설치 및 리스크관리집행위원회·ALM협의회 운영
- 유동성갭비율, 최대누적현금흐름 등 유동성리스크 허용한도 설정 및 관리
- 자금조달 다변화를 위해 금융기관수신 조달비율, 거래상대방편중도, 조달기간별 편중도 관리
- 거액자금 조달 및 운용에 대하여 유동성리스크에 미치는 영향의 사전 검토
- 유동성위기 상황분석 및 비상조달계획 수립 및 관리

## ■ 유동성커버리지비율(경남은행)

### 1. 유동성커버리지비율

(단위 : 억원, %)

구분		추가중치 적용 전 <sup>주1)</sup> 금액(평균 <sup>주4)</sup> )	추가중치 적용 후 <sup>주2)</sup> 금액(평균 <sup>주4)</sup> )
<b>고유동성자산</b>			
1	총고유동성자산(HQLA)		56,596
<b>현금유출액</b>			
2	소매 및 중소기업 예금	103,565	8,276
3	안정적 예금(stable deposits)	60,815	4,001
4	불안정 예금(less stable deposits)	42,750	4,275
5	무담보부 도매자금조달	90,966	47,851
6	영업적 예금(operational deposits)	1,559	390
7	비영업적 조달(non-operational deposits)	88,820	46,874
8	기타 무담보부 채무증권(unsecured debt)	587	587
9	담보부 도매자금조달		52
10	추가 현금유출액	129,576	9,309
11	파생상품 익스포저 및 기타 담보제공 관련 현금유출액	45,372	713
12	금융상품의 자금조달원 상실 관련 현금유출액	-	-
13	신용 및 유동성 약정	84,204	8,596
14	기타 계약상 자금제공 채무	1,743	1,743
15	기타 우발성 자금제공 채무	3,014	130
16	총현금유출액		67,361
<b>현금유입액</b>			
17	담보부 자금대출(예 : 환매조건부채권매수)	2,647	-
18	정상 익스포저로부터의 현금유입액	20,004	11,961
19	기타 현금유입액	4,082	4,082
20	총현금유입액	26,733	16,043
21	조정 후 고유동성자산 합계 <sup>주3)</sup>		56,596
22	조정 후 순현금유출액 합계 <sup>주3)</sup>		51,318
23	유동성커버리지비율(% <sup>주4)</sup> )		110.56

주1) 30일 이내 만기도래 및 상환가능한 금액(현금유출 및 현금유입)

주2) 할인율(고유동성자산) 또는 이탈률 및 유입률(현금유출 및 현금유입) 적용 후 금액

주3) 할인율, 이탈률 및 유입률과 한도(Level 2 및 Level 2B 자산 한도, 현금유입 한도) 적용 후 금액

주4) 가중치 적용 전과 적용 후의 각 구성항목은 분기 중 영업일별 금액의 합계를 평균하여 산출·공시하므로, 분기 중 영업일별 유동성커버리지 비율의 평균으로 공시된 '23. 유동성커버리지비율'은 '21. 조정 후 고유동성자산 합계'를 '22. 조정 후 순현금유출액 합계'로 나누어 산출되는 금액과 상이할 수 있음

## 2. 유동성커버리지비율 산출결과에 따른 질적정보

### (가) 유동성커버리지비율, 고유동성자산 구성 및 변동 추이

(단위 : 억원, %)

구분	4분기 중 12월 평균	4분기 중 11월 평균	4분기 중 10월 평균	직전 분기 (평균)
유동성커버리지비율	105.33	114.56	112.21	109.06
고유동성자산	57,107	56,267	56,367	54,418
Level 1 자산	42,809	42,005	42,422	41,184
Level 2 자산	14,298	14,262	13,945	13,234

※ 공시된 유동성커버리지비율은 해당 기간 동안의 영업일별 유동성커버리지비율을 평균하여 산출

### (나) 유동성커버리지비율 산출결과에 대한 주요 원인(main drivers)

(단위 : 억원, %)

구분	4분기 중 12월 평균	4분기 중 11월 평균	4분기 중 10월 평균	당분기 (평균)
고유동성자산(A)	57,107	56,267	56,367	56,596
순현금유출(B)	54,276	49,153	50,290	51,318
현금유출	69,062	66,421	66,434	67,361
현금유입	14,786	17,268	16,144	16,043
LCR비율(A/B)	105.33	114.56	112.21	110.56

※ 해당 기간 동안의 영업일별 LCR을 평균하여 산출한 공시용 LCR과 고유동성 자산의 평균에서 순현금유출의 평균을 나눠서 산출한 LCR은 상이할 수 있음

### (다) 현금의 유입과 유출에 큰 영향을 끼치는 계정 잔액

(단위 : 억원)

구분	4분기 중 12월 기준	4분기 중 11월 기준	4분기 중 10월 기준	당분기 (평균)
예수금	57,491	55,024	53,852	55,540
대출채권	7,474	7,889	8,871	8,043
만기도래 유가증권	1,839	3,655	1,901	2,473
콜론	2,609	2,337	1,604	2,209
콜머니	547	458	965	645

### (라) 파생상품 익스포저와 잠재적인 추가담보 요구(potential collateral calls)

- 파생상품 거래에서 발생할 수 있는 현금유출액 및 유입액을 산출하여 상계 후 합계액에 100% 가중치 적용하고 있습니다. 신용등급 하향조정 시 트리거 조항이 있는 개별 계약의 경우, 장기신용등급이 최대 3등급 하락 시 추가로 제공하되는 담보에 관해 100% 가중치 적용하며, 파생상품 및 기타거래의 시장가치 변동에 따른 유동성 조달 필요액을 반영하여 산출하고 있습니다.

(단위 : 억원)

구분	당분기(평균)
장기 신용등급이 3등급 하락 시 추가로 제공되는 담보액	-
파생거래의 시장가치 변동시 추가로 제공되는 유동성 필요액	677
<b>합계</b>	<b>677</b>

(마) 유동성 관리의 집중화 정도 및 부서 간의 상호관계에 대한 설명

- 당행은 유동성 관리를 효율적으로 이행할 수 있도록 리스크관리부문 회의체 및 부서별 주요 역할 및 책임을 다음과 같이 정하고 있습니다.

조직구분	역할 및 책임
리스크관리위원회	리스크관리 최상위 조직으로 리스크관리가 적절히 이루어지도록 감독
리스크관리집행위원회	유동성리스크 관리를 위한 세부적인 정책과 절차를 승인하고 점검
ALM협의회	자금 조달·운용의 기본방침 수립, 유동성관리업무의 정책결정·조정·통제·이행사항 등을 점검
리스크관리부	유동성리스크 관리 정책 수립 및 추진, 유동성리스크 관리한도 설정 및 모니터링, 유동성리스크 측정시스템 개발 및 관리, 유동성 위기상황 시나리오 설계 및 분석
자금부 및 금융시장지원부	전행 유동성 총괄 관리, 자금 조달·운용 계획 수립 및 실행, 유동성 자산 보유 및 관리

3. 유동성커버리지비율 관련 추가정보

- 당행은 유동성리스크 변동요인을 항시 예측하여 적정 유동성 확보 및 유동성 위기상황에 대응하기 위해 다음과 같은 관리체계를 갖추고 있습니다.

- 이사회 내 리스크관리위원회 설치 및 리스크관리집행위원회·ALM협의회 운영
- 유동성갭비율, 최대누적현금흐름 등 유동성리스크 허용한도 설정 및 관리
- 자금조달 다변화를 위해 금융기관수신 조달비율, 거래상대방편중도, 조달기간별 편중도 관리
- 거액자금 조달 및 운용에 대하여 유동성리스크에 미치는 영향의 사전 검토
- 유동성위기 상황분석 및 비상조달계획 수립 및 관리

■ 외화 유동성커버리지비율(부산은행)

(단위 : %, 백만달러)

구분	4분기 중 12월 평균	4분기 중 11월 평균	4분기 중 10월 평균	직전분기 (평균)
외화 유동성커버리지비율[(A)/(B)]	136.60	152.54	139.60	140.94
(A) 월평균 외화 고유동성자산	170.64	160.56	164.18	154.06
(B) 월평균 외화 순현금유출액	124.93	105.26	117.61	109.31

※ 직전분기의 경우 외화 고유동성자산 및 외화 순현금유출액은 직전분기 동안의 영업일별 외화 고유동성자산 및 외화 순현금유출액을 각각 평균하여 산출·기재하고, 산출된 외화 고유동성자산에서 외화 순현금유출액을 나누어 외화 유동성커버리지비율을 산출·기재합니다.

■ 외화 유동성커버리지비율(경남은행)

(단위 : %, 백만달러)

구분	4분기 중 12월 평균	4분기 중 11월 평균	4분기 중 10월 평균	직전분기 (평균)
외화 유동성커버리지비율[(A)/(B)]	123.56	136.92	133.05	142.03
(A) 월평균 외화 고유동성자산	74.46	67.05	66.02	63.16
(B) 월평균 외화 순현금유출액	60.26	48.97	49.62	44.47

※ 직전분기의 경우 외화 고유동성자산 및 외화 순현금유출액은 직전분기 동안의 영업일별 외화 고유동성자산 및 외화 순현금유출액을 각각 평균하여 산출·기재하고, 산출된 외화 고유동성자산에서 외화 순현금유출액을 나누어 외화 유동성커버리지비율을 산출·기재합니다.

■ 외화 유동성 비율

(단위 : 억원, %)

구분	회사명	2020년 말			2019년 말			
		외화 유동성자산	외화 유동성부채	외화 유동성비율	외화 유동성자산	외화 유동성부채	외화 유동성비율	
지주회사	BNK금융지주	-	-	-	-	-	-	
자회사	부산은행	A	19,607	15,456	126.86	25,478	18,825	135.34
		B	18,250	15,456	118.08	23,735	18,825	126.08
	경남은행	A	7,049	6,379	110.51	6,713	4,563	147.12
		B	6,841	6,379	107.25	6,429	4,563	140.90
	BNK캐피탈	-	-	-	-	-	-	
	BNK투자증권	99	99	100.00	16	16	100.00	
	BNK저축은행	-	-	-	-	-	-	
BNK자산운용	-	-	-	-	-	-		

※ A는 유동화지수 반영 전, B는 유동화지수 반영 후, 잔존만기 3개월 이하 자산/부채 기준

※ 원화 환산시 적용 환율 : 2020.12.31 1회차 매매기준율 적용

■ 업무용 유형자산비율

(단위 : %, %p)

구분		2020년 말	2019년 말	증감
업무용 유형자산비율	부산은행	12.45	12.70	△0.25
	경남은행	10.37	9.98	0.39

■ 순안정자금조달비율(부산은행) (2020년 말)

(단위 : 억원, %)

구분	잔존만기별금액				가중치적용 후 금액	
	만기 없음	6개월 미만	6개월 이상 1년 미만	1년 이상		
<b>안정자금가용금액(ASF)</b>						
1	자본	-	-	-	57,301	57,301
2	<별표3>에 따른 보통주자본, 기타기본자본 및 보완자본(잔존만기 1년 미만인 보완자본에 해당하는 자본증권은 제외)	-	-	-	56,641	56,641
3	2를 제외한 기타자본	-	-	-	660	660
4	소매 예금 및 중소기업 고객으로부터의 예금	120,019	40,110	27,394	6,995	180,038
5	LCR 정의상 안정적 예금	63,779	11,506	10,132	2,443	83,589
6	LCR 정의상 불안정적 예금	56,240	28,604	17,262	4,552	96,449
7	도매자금조달	97,380	141,331	71,706	28,102	135,601
8	영업적 예금(operational deposits)	-	-	-	-	-
9	기타 도매자금조달	97,380	141,331	71,706	28,102	135,601
10	상호의존 자산과 매치되는 부채	-	-	-	-	-
11	기타 부채	13,421	-	-	513	75
12	NSFR 파생상품부채	-	-	-	438	-
13	1~12항목에 포함되지 않는 기타 부채	13,421	-	-	75	75
14	총 안정자금가용금액(ASF)	230,820	181,441	99,100	92,911	373,015
<b>안정자금조달필요금액(RSF)</b>						
15	총 NSFR 고유동성 자산	20,377	5,567	8,534	55,165	15,615
16	타 금융회사에 예치한 영업목적 예금	-	-	-	-	-
17	대출 및 유가증권	2,940	155,080	115,363	220,520	309,064
18	Level 1 고유동성 자산에 의해 담보된 금융회사에 대한 대출	-	3,400	-	-	340
19	非Level 1 고유동성 자산에 의해 담보되고, 금융회사의 대출에 의해 담보되지 않는 금융회사에 대한 대출	-	3,902	316	1,527	2,271
20	비금융회사 고객, 소매 및 중소기업 고객 및 국가, 중앙은행, 공공기관에 대한 대출	-	131,997	104,720	120,105	216,963
21	바젤2 표준방법에 따른 위험가중치 35% 이하 대출	-	16,271	10,851	12,426	20,638
22	주택담보대출	-	7,491	9,557	87,500	72,265
23	바젤2 표준방법에 따른 위험가중치 35% 이하 대출	-	4,127	5,552	53,172	39,402
24	정상, 非고유동성 자산인 유가증권	2,940	8,290	770	11,388	17,225
25	상호의존적부채와 매치되는 자산	-	-	-	-	-
26	기타 자산	14,713	3,815	578	1,708	14,178
27	금 등 물리적으로 거래되는 파생상품	-	-	-	-	-
28	파생거래에 대한 기초증거금, 중앙청산소에 대한 부도 펀드에 기여된 자산	-	-	-	-	-
29	NSFR 파생상품 자산	-	-	-	580	-
30	변동 증거금 차감 전 NSFR 파생상품 부채	-	-	-	88	320
31	27~30에 포함되지 않는 기타 자산	14,713	3,815	578	1,040	13,858
32	난외 재무상태표 계정	-	138,066	-	-	6,761
33	총 안정자금조달필요금액	38,030	302,528	124,475	277,393	345,618
34	순안정자금조달비율(%)	-	-	-	-	107.93

■ 순안정자금조달비율(경남은행) (2020년 말)

(단위 : 억원, %)

구분	잔존만기별금액				가중치적용 후 금액	
	만기 없음	6개월 미만	6개월 이상 1년 미만	1년 이상		
<b>안정자금가용금액(ASF)</b>						
1	자본	-	-	-	36,899	36,899
2	<별표3>에 따른 보통주자본, 기타기본자본 및 보완자본(잔존만기 1년 미만인 보완자본에 해당하는 자본증권은 제외)	-	-	-	36,268	36,268
3	2를 제외한 기타자본	-	-	-	631	631
4	소매 예금 및 중소기업 고객으로부터의 예금	59,496	26,435	17,692	4,775	100,035
5	LCR 정의상 안정적 예금	28,807	6,422	4,763	2,150	40,143
6	LCR 정의상 불안정적 예금	30,689	20,013	12,929	2,625	59,892
7	도매자금조달	63,068	119,302	63,836	22,893	116,531
8	영업적 예금(operational deposits)	-	-	-	-	-
9	기타 도매자금조달	63,068	119,302	63,836	22,893	116,531
10	상호의존 자산과 매치되는 부채	-	-	-	-	-
11	기타 부채	-	-	-	208	-
12	NSFR 파생상품부채	-	-	-	208	-
13	1~12항목에 포함되지 않는 기타 부채	-	-	-	-	-
14	총 안정자금가용금액(ASF)	122,564	145,737	81,528	64,775	253,465
<b>안정자금조달필요금액(RSF)</b>						
15	총 NSFR 고유동성 자산	14,638	6,137	7,151	41,059	10,727
16	타 금융회사에 예치한 영업목적 예금	-	-	-	-	-
17	대출 및 유가증권	4,148	105,363	74,370	158,060	216,543
18	Level 1 고유동성 자산에 의해 담보된 금융회사에 대한 대출	-	1,300	-	-	130
19	非Level 1 고유동성 자산에 의해 담보되고, 금융회사의 대출에 의해 담보되지 않는 금융회사에 대한 대출	-	2,302	139	262	677
20	비금융회사 고객, 소매 및 중소기업 고객 및 국가, 중앙은행, 공공기관에 대한 대출	-	96,005	69,821	110,720	170,577
21	바젤2 표준방법에 따른 위험가중치 35% 이하 대출	-	96,005	69,821	6,250	81,777
22	주택담보대출	-	2,800	3,010	44,450	36,995
23	바젤2 표준방법에 따른 위험가중치 35% 이하 대출	-	708	697	18,464	12,704
24	정상, 非고유동성 자산인 유가증권	4,148	2,956	1,400	2,628	8,164
25	상호의존적부채와 매치되는 자산	-	-	-	-	-
26	기타 자산	4,716	3,761	259	852	8,289
27	금 등 물리적으로 거래되는 파생상품	-	-	-	-	-
28	파생거래에 대한 기초증거금, 중앙청산소에 대한 부도 펀드에 기여된 자산	-	-	-	-	-
29	NSFR 파생상품 자산	-	-	-	209	2
30	변동 증거금 차감 전 NSFR 파생상품 부채	-	-	-	42	42
31	27~30에 포함되지 않는 기타 자산	4,716	3,761	259	601	8,245
32	난외 재무상태표 계정	92,412	-	-	-	4,600
33	총 안정자금조달필요금액	115,914	115,261	81,780	199,971	240,159
34	순안정자금조달비율(%)					105.54

## 수익성 지표

### ■ 금융지주회사(연결재무제표 기준)

(단위 : 억원, %, %p)

구분	2020년 말	2019년 말	증감
당기순이익(A)	5,626	5,989	△364
총자산(평잔, B)	1,094,804	1,029,370	65,434
총자산수익률(ROA)(A/B)	0.51	0.58	△0.07
지배기업순이익(C)	5,193	5,622	△429
자기자본(평잔, D)	85,490	79,860	5,630
자기자본수익률(ROE)(C/D)	6.07	7.04	△0.97

※ (A) : 총당기순이익(지배 + 비지배)

※ (B), (D) : 총자산 및 자기자본 평잔은 기초 및 매 분기 말 잔액을 단순평균하여 산출

※ ROA, ROE 계산시 연율로 환산(연율환산 : 1분기 4, 2분기 2, 3분기 4/3, 4분기 1)

### ■ 자회사(별도재무제표 기준)

(단위 : %)

회사명	2020년 말		2019년 말	
	총자산수익률 (ROA)	자기자본수익률 (ROE)	총자산수익률 (ROA)	자기자본수익률 (ROE)
부산은행	0.52	5.76	0.68	7.35
경남은행	0.39	4.72	0.47	5.41
BNK캐피탈	1.05	8.74	1.40	10.97
BNK투자증권	1.90	9.10	0.90	4.85
BNK저축은행	1.48	10.29	1.94	13.98
BNK자산운용	7.53	7.91	3.12	3.20
BNK신용정보	6.91	7.29	8.83	9.43
BNK시스템	7.32	10.37	7.75	11.40
BNK벤처투자	1.06	1.08	△0.06	△5.70

※ 금융감독원에 제출하는 금융지주회사 업무보고서 기준임



## 자산건전성 지표

### ■ 금융지주회사(연결재무제표 기준)

(단위 : 억원, %, %p)

구분	2020년 말	2019년 말	증감
총여신(A)	883,777	811,267	△72,510
고정이하여신(B)	6,211	8,422	2,211
고정이하여신비율(B/A)	0.70	1.04	0.34
무수익여신(C)	4,997	6,484	1,487
무수익여신비율(C/A)	0.57	0.80	0.23
대손충당금적립비율(D/B)	123.58	99.12	△24.46
대손충당금잔액(D)	7,675	8,367	692

※ 총여신은 무수익산정대상 여신 합계임

### ■ 자회사(별도재무제표 기준)

(단위 : %)

구분	회사명	2020년 말			2019년 말		
		고정이하 여신비율	무수익 여신비율	대손충당금 적립률	고정이하 여신비율	무수익 여신비율	대손충당금 적립률
지주회사	BNK금융지주	-	-	-			
자회사	부산은행	0.67	0.55	128.15	0.87	0.54	113.57
	경남은행	0.74	0.55	100.24	0.96	0.82	81.03
	BNK캐피탈	0.73	0.73	195.26	2.72	2.72	97.30
	BNK투자증권	-	-	-	-	-	-
	BNK저축은행	1.10	0.85	144.03	1.98	1.31	97.93
	BNK벤처투자	-	-	-	-	-	-

※ 대손충당금적립률 = 대손충당금잔액 / 고정이하여신

## 신용평가등급

### ■ 금융지주회사 및 자회사 등의 해외신용평가등급

회사명	연도	Moody's		S&P		Fitch		JCR	
		장기	단기	장기	단기	장기	단기	장기	단기
BNK금융지주	-	-	-	-	-	-	-	-	-
부산은행	2020년도	A2	P-1	A-	A-2				
	2019년도	A2	P-1	A-	A-2	-	-	-	-
	2018년도	A2	P-1	A-	A-2	-	-	-	-
	2017년도	A2	P-1	A-	A-2	-	-	A	-
경남은행	2020년도	A2	P-1	-	-	-	-	-	-
	2019년도	A2	P-1	-	-	-	-	-	-
	2018년도	A2	P-1	-	-	-	-	-	-
	2017년도	A2	P-1	-	-	-	-	-	-

※ 부산은행 2017. 3월 FITCH 계약 해지하였으며, 2018. 5월 사무라이채권 상환으로 JCR 신용등급 없음

## V. 리스크관리

1. 개요 .....	98
2. 재무제표와 감독목적 익스포져 연계 ...	106
3. 신용리스크 .....	108
4. 운영리스크 .....	129
5. 시장리스크 .....	131
6. 유동화익스포져 .....	133
7. 유동성리스크 .....	136
8. 주식 은행계정 포지션 .....	141
9. 은행계정의 금리리스크 .....	144

## 개요

### ■ 리스크관리 특성

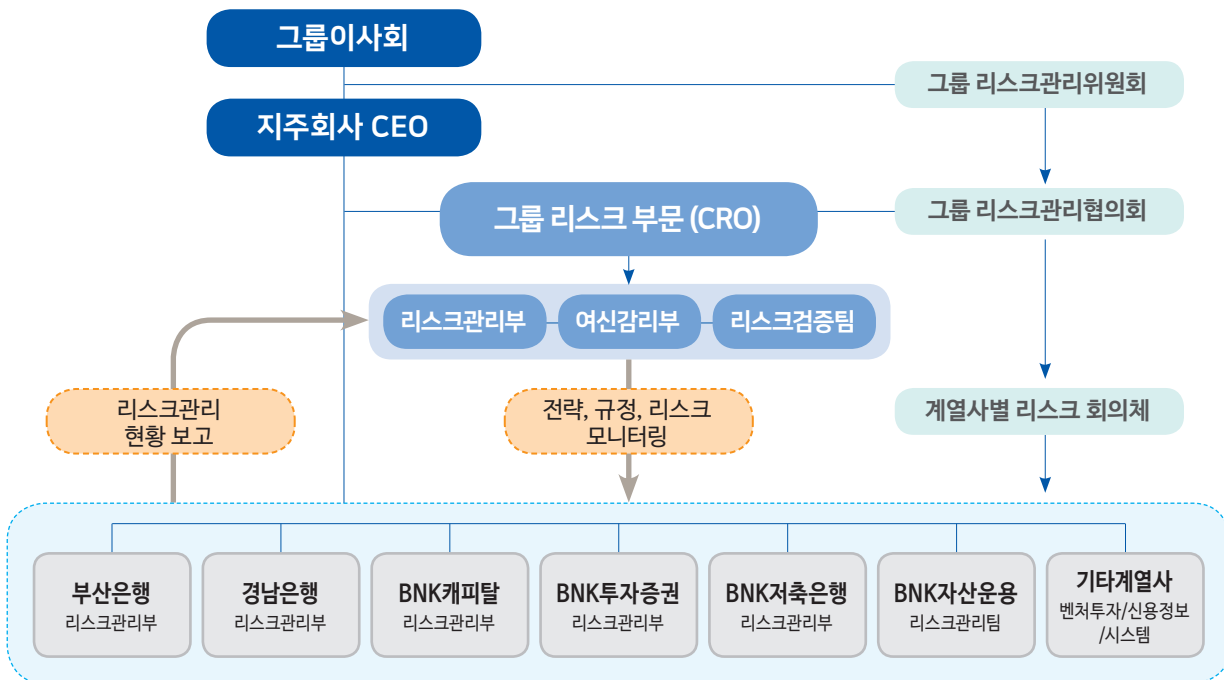
BNK금융그룹은 “그룹의 모든 조직 구성원은 제반 업무활동을 수행함에 있어 위험과 수익간의 균형 유지를 통해 그룹의 지속적인 성장과 발전을 추구한다”는 리스크관리 철학을 바탕으로, 그룹 경영 전반에서 발생할 수 있는 리스크를 효율적으로 관리기 위하여 그룹에서 정한 리스크관리 기본방침에 따라 발생가능한 리스크를 인식, 측정, 통제, 보고하고 있습니다. 이를 위한 리스크관리 주요 원칙은 다음과 같습니다.

- (1) 그룹 경영전략에 부합되는 리스크관리 전략 수립 및 위험선호도 설정
- (2) 그룹이 직면하는 모든 중요한 리스크를 인식·측정
- (3) 적정리스크 수준 유지를 위한 한도관리체계 수립 및 관리
- (4) 리스크에 영향을 미치는 사항에 대한 의사결정 시 발생가능한 리스크 점검 절차 마련
- (5) 각 자회사별 리스크관리 의사결정 행위의 독립성 보장

리스크관리는 영업 및 경영전반에서 발생할 수 있는 모든 중요한 리스크를 인식하고, 인식된 리스크의 측정 및 평가, 평가결과에 대한 모니터링 및 통제, 이사회(리스크관리위원회) 및 경영진 보고의 절차를 통해 이루어지고 있으며, 리스크관리위원회에서는 매년 금융환경 변화에 따른 잠재위험에 사전적으로 대응하기 위하여 경영방침 및 경영계획과 연계한 리스크관리 전략과 그룹 리스크한도를 수립하고 있습니다.

### ■ 리스크관리 지배구조

#### 1. 그룹 리스크관리 관련 조직도



**(1) 리스크관리위원회**

이사회내 위원회 중 하나인 리스크관리위원회는 그룹의 리스크관리 관련 최고 의사결정기구로서 리스크관리 전략 및 계획을 수립하고, 부담가능한 리스크 성향(Risk Appetite)을 결정하는 최종 책임조직입니다.

**(2) 위험관리책임자**

지주회사 위험관리책임자는 리스크관리위원회를 보좌하고 그룹의 위험관리 업무를 총괄하는 리스크관리 최고 책임자입니다.

**(3) 지주 리스크관리부**

지주회사 리스크관리부는 그룹사의 리스크관리를 통할하고, 그룹 리스크관리 세부 정책 및 업무처리절차에 따라 제반 실무를 담당합니다.

**(4) 지주 여신감리부**

지주회사 여신감리부는 그룹 차원의 여신감리 기능 강화를 통한 자산건전성을 제고하고, 사후관리 전반에 대한 정책 수립을 담당합니다.

**(5) 리스크검증팀**

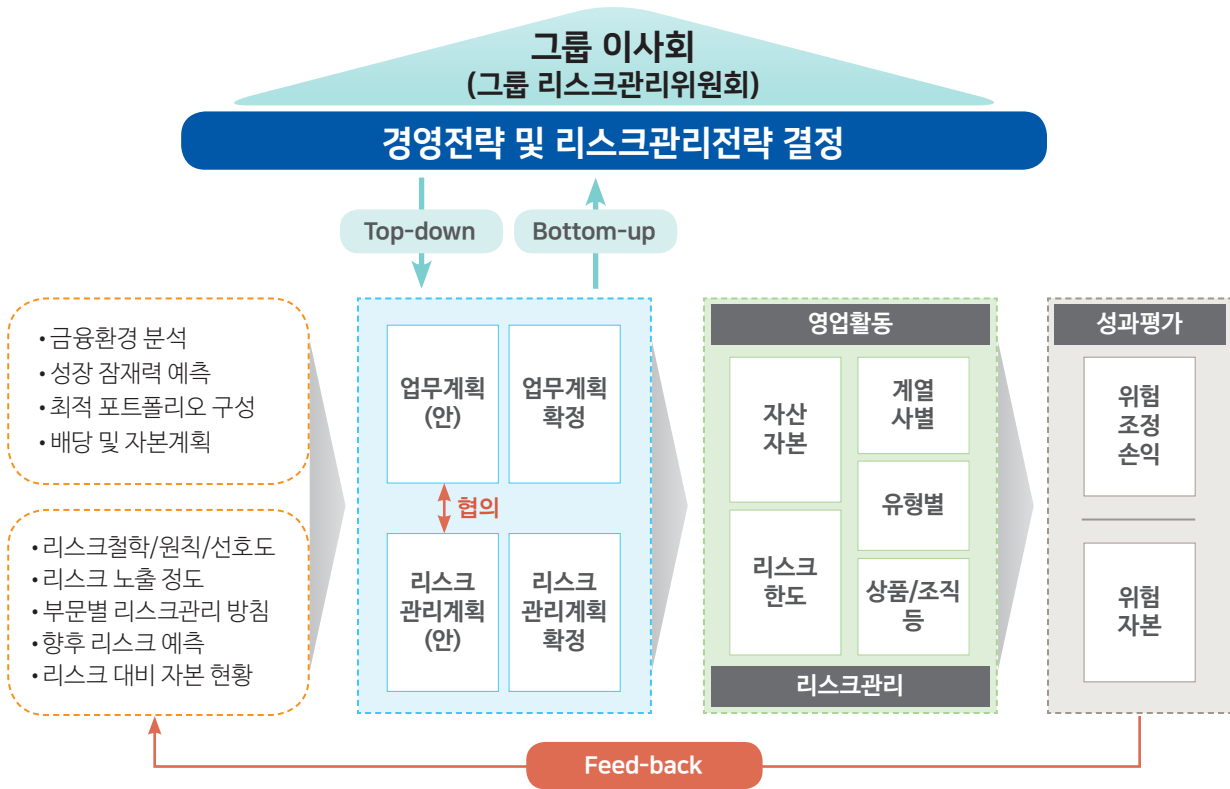
리스크검증팀은 그룹사 리스크측정모형 및 그룹 리스크관리에 부수되는 업무관련 적합성 등을 검증합니다.

**(6) 자회사 리스크관리 조직**

각 자회사별 리스크관리위원회, 리스크관리집행위원회, 리스크관리부(팀) 등 리스크관리 전담 조직을 운영하여 그룹 및 자회사의 리스크정책 및 전략을 이행합니다.

## 2. 리스크관리 전략 결정 절차

그룹 리스크관리 전략은 경영전략과 상호 보완의 관계를 유지하며 그룹 이사회(리스크관리위원회) 승인 하에 다음의 프로세스를 통해 이루어집니다.



### ■ 리스크관리 회의체

#### 1. 리스크관리위원회

리스크관리위원회는 이사회 내의 리스크관리 최고 의사결정기구로서 리스크관리 전략 및 계획을 수립하고, 부담가능한 리스크 성향(Risk Appetite)을 결정합니다. 그리고 그룹이 당면한 리스크 수준과 리스크 관리활동 현황을 검토하는 역할을 수행합니다.

#### 2. 리스크관리협의회

리스크관리협의회는 그룹 위험관리책임자 및 자회사 위험관리책임자로 구성된 협의기구로서 리스크관리위원회로부터 위임받은 사항 등에 대해 심의·의결하며, 그룹의 리스크정책 및 전략을 일관되게 유지하기 위하여 제반 리스크 관련 사항을 협의합니다.

#### 3. 자회사 리스크관리 회의체

각 자회사별 리스크관리위원회, 리스크관리집행위원회, ALM협의회 등 리스크관리 전담 회의체를 운영하여 그 결과를 지주회사로 보고하고 있습니다.

## ■ 리스크관리 시스템

2013년 12월부터 은행지주회사도 바젤III(바젤II 포함) 자본규제가 도입됨에 따라, 당사는 자본규제 변화에 적극 대응하기 위해 표준방법 기준 BIS자기자본비율 산출 시스템을 구축(2013.10월) 하였으며, 바젤III 최종안 중 신용리스크 산출방법 개편안을 조기도입(2020.9월)하여 그룹BIS자기자본비율을 산출하고 있습니다.

또한, 그룹 BIS비율 산출체계 개선 및 그룹 리스크관리 체계를 선진화하기 위하여 그룹 내부등급법 도입을 추진하고 있으며, 기업 신용평가시스템에 대해서는 국내 금융그룹 최초로 TWO-BANK 체계하의 단일 신용평가모형을 구축하고 2020년 2월 부산은행과 경남은행의 기존 기업모형 변경승인을 통해 그룹 내 기업차주의 신용평가 체계를 단일화하여 운영하고 있습니다. 또한, 소매 등 기타 시스템에 대해서는 그룹 내부등급법 승인을 통해 그룹의 리스크관리 체계를 고도화 할 예정입니다.

구분	은행자회사 시스템	주요 기능
신용리스크	소매신용평가모형시스템	소매 차주 신용등급 산출 등
	비소매신용평가모형시스템	비소매 차주 신용등급 산출 등
	신용리스크관리시스템	규제자본/내부자본 기준 신용리스크 산출 및 모니터링, 위기상황분석 등
시장리스크	시장리스크관리시스템	규제자본/내부자본 기준 시장리스크 산출 및 모니터링, 위기상황분석, 민감도분석 등
운영리스크	운영리스크관리시스템	규제자본 기준 운영리스크 산출, 운영리스크 자가진단 및 평가체계 구축, 손실 데이터 관리
금리/유동성리스크	ALM관리시스템	금리/유동성리스크 산출, 금리/유동성 만기(갭) 및 NII 시뮬레이션, LCR산출, 위기상황분석 등

## ■ 리스크관리 사항 보고

리스크 익스포져와 리스크 특성의 변화, 이로 인한 위험자본의 변화와 관련된 사항을 모니터링하고 주기적으로 리스크관리위원회, 리스크관리협의회 및 경영진에 보고하고 있습니다.

보고대상	주요 보고사항
리스크관리위원회 리스크관리협의회 경영진	리스크 허용한도 관리 현황
	리스크 평가 및 자본적정성 관리 현황
	리스크관리 업무계획의 주요 추진 현황
	통합 위기상황분석 결과
	그룹 및 계열사 리스크관리 현황 등

---

## ■ 스트레스테스트 실시

### 1. 실시 목적 및 주기

예외적이지만 발생 가능한 사건에 대한 그룹 및 계열사의 잠재적인 취약성을 평가하기 위해 반기 1회 이상 실시하고 있으며, 경제환경의 급격한 변화가 예상될 경우에는 추가로 실시하고 있습니다.

### 2. 위기상황분석 개요

위기상황분석 목적에 따라 규제자본과 내부자본(경제적자본) 기준 위기상황분석으로 구분합니다.

- 규제자본기준 : 규제기준의 자본적정성비율(BIS자기자본비율)에 미치는 영향 분석
- 내부자본기준 : 그룹 리스크관리 한도의 적정성 및 리스크 성향(Risk Appetite) 유지 등 내부자본 적정성관리 목적으로 실시

### 3. 위기상황분석 대상 및 범위

위기상황 시 그룹의 생존을 위협할 수 있는 잠재 위험요인을 식별하고, 식별된 리스크 중 재무/비재무적 요소에 실질적으로 영향을 미치는 위험 유형을 위기상황분석 범위에 포함하여 그룹 차원의 통합 위기상황분석을 수행합니다.

회사가 보유한 규모, 리스크 수준 등을 감안하여 신용리스크, 시장리스크, 금리리스크, 운영리스크, 신용편중 리스크, 유동성리스크, 전략/평판리스크 등을 분석 범위에 포함하고 있습니다.

### 4. 위기상황분석 시나리오

상대적으로 객관성이 높은 역사적 시나리오와 미래지향적 성격을 지니며 잠재리스크 반영에 효과적인 가상적 시나리오를 모두 고려하여 시나리오를 설정하여 분석에 적용하고 있으며, 향후 2년간의 시나리오 분석기간을 통한 위기상황분석을 수행하고 있습니다.

### 5. 위기상황분석 결과 활용

위기상황분석 결과는 경영진 및 리스크관리위원회에 정기적으로 보고하고 있으며, 위기상황분석 결과와 관련한 대응계획을 수립·실행하여 위기상황 대응력을 제고하고 있습니다.

규제자본기준 위기상황분석 결과는 향후 2년간의 BIS비율에 미치는 영향도 점검 및 대응방안을 마련하여 그룹사 자본관리계획에 반영하도록 하고 있으며, 내부자본기준 위기상황분석 결과는 내부자본적정성 평가 시 위기상황분석 결과를 포함한 위험자본 운영상황에 대한 모니터링 및 분석을 실시하여 위기상황분석 결과를 리스크 성향(Risk Appetite)의 결정, 위험자본 배분 및 리스크허용한도 설정 등 중요한 경영 의사결정과정에 활용하고 있습니다.



## ■ 리스크 헤지/완화/관리 방법

### 1. 내부자본 관리

BNK금융그룹은 그룹의 경영목표 및 전략과제를 달성하기 위해 부담해야 하는 리스크를 가용자본(경제적자본)의 일정수준 이내로 유지하도록 위험자본을 관리하고 있습니다.

내부자본은 다양한 리스크에 의해 발생가능한 예상치 못한 손실을 보전하는데 필요한 자본을 의미하며, 내부자본 관리는 가용자본에 대한 내부자본 할당 수준인 리스크 성향(Risk Appetite) 이내에서 위험자본이 적정 수준으로 유지될 수 있도록 위험자산을 관리하는 것을 의미합니다.

그룹은 매년 리스크관리위원회의 승인을 받아 리스크 성향(Risk Appetite)을 설정하고, 리스크를 적정 수준으로 통제하기 위하여 총리스크한도 및 유형별 리스크한도를 설정합니다. 또한, 총리스크한도 내에서 자회사별로 리스크한도를 배분하고, 각 자회사는 회사별 리스크관리위원회 승인을 받아 자체 세부한도를 설정하여 관리합니다.

자회사는 매월 리스크관리현황 및 한도소진율 등을 모니터링 하여 지주회사로 보고하고, 지주 리스크관리부는 총리스크한도 및 유형별한도 관리현황을 모니터링하여 경영진 및 리스크관리위원회에 보고하고 있습니다.

### 2. 리스크 모니터링

BNK금융그룹은 그룹 경영에 영향을 줄 수 있는 대내외 리스크요인을 모니터링하여 선제적인 리스크관리를 강화하고 있습니다.

각 자회사는 리스크관련 모든 주요사항에 대하여 지주회사로 사전협의 및 사전/사후보고하고 있으며, 지주회사는 주요 요인을 모니터링하여 리스크관리 방안을 마련하고, 리스크 점검결과는 주별/월별/분기별 보고(수시 테마보고 포함) 등을 통하여 경영진에게 보고하고 있습니다.

또한, 그룹은 경남은행의 자회사 편입으로 Two Bank 체제에 부합하는 그룹 통합리스크관리를 강화하고 있습니다. 그룹사간 중복차주에 대한 적정 신용공여관리 및 자산건전성 점검을 강화하고, 은행자회사의 리스크관리 측정기준 표준화 등 리스크관리 질적 수준을 제고하고 있습니다.

그리고 비은행자회사의 리스크관리선진화 계획을 마련하고, 이행사항을 점검하여 비은행자회사의 리스크관리체제 강화를 도모하고 있습니다.

## ■ 정량적 공시

### 1. 주요 건전성지표(연결기준)

(단위 : 억원, %)

구분		2020년 12월 말	2020년 9월 말	2020년 6월 말	2020년 3월 말	2019년 12월 말
<b>가용자본</b>						
1	보통주자본(CET1)	75,190	75,939	74,604	73,120	71,921
1a	예상손실충당금 모델 완전 적용 보통주자본 <sup>주1)</sup>	75,190	75,939	74,604	73,120	71,921
2	기본자본(Tier1)	87,290	87,948	87,955	86,271	83,970
2a	예상손실충당금 모델 완전 적용 기본자본 <sup>주1)</sup>	87,290	87,948	87,955	86,271	83,970
3	총자본	99,190	99,652	101,118	99,589	97,629
3a	예상손실충당금 모델 완전 적용 총자본 <sup>주1)</sup>	99,190	99,652	101,118	99,589	97,629
<b>위험가중자산</b>						
4	위험가중자산(RWA)	767,024	740,831	793,229	767,427	754,132
<b>리스크기반 자본비율</b>						
5	보통주자본비율	9.80	10.25	9.41	9.53	9.54
5a	예상손실충당금 모델 완전 적용 보통주자본비율 <sup>주1)</sup>	9.80	10.25	9.41	9.53	9.54
6	기본자본비율	11.38	11.87	11.09	11.24	11.13
6a	예상손실충당금 모델 완전 적용 기본자본비율 <sup>주1)</sup>	11.38	11.87	11.09	11.24	11.13
7	총자본비율	12.93	13.45	12.75	12.98	12.95
7a	예상손실충당금 모델 완전 적용 총자본비율 <sup>주1)</sup>	12.93	13.45	12.75	12.98	12.95
<b>추가 보통주자본 부과 비율</b>						
8	자본보전완충자본 부과 비율	2.50	2.50	2.50	2.50	2.50
9	경기대응완충자본 부과 비율	-	-	-	-	-
10	시스템적 중요 은행 부과 비율	-	-	-	-	-
11	총 보통주자본 부과 비율(8+9+10)	2.50	2.50	2.50	2.50	2.50
12	최저 보통주자본비율 초과 비율 <sup>주2)</sup>	2.80	3.25	2.41	2.53	2.54
<b>바젤III 단순기본자본비율</b>						
13	바젤III 단순기본자본비율 총 익스포져 금액	1,259,694	1,225,725	1,235,483	1,175,504	1,157,493
14	바젤III 단순기본자본비율(2/13)	6.93	7.18	7.12	7.34	7.25
14a	예상손실충당금 모델 완전 적용 바젤III 단순자기자본비율(2a/13) <sup>주1)</sup>	6.93	7.18	7.12	7.34	7.25

(단위 : 억원, %)

구분	2020년 12월 말	2020년 9월 말	2020년 6월 말	2020년 3월 말	2019년 12월 말
<b>유동성커버리지비율</b>					
15	총 고유동성자산 <sup>주3)</sup>				
16	총 순유출금액 <sup>주3)</sup>				
17	유동성커버리지비율(15/16)				
<b>순안정자금조달비율</b>					
18	총 안정자금가용금액				
19	총 안정자금조달필요금액				
20	순안정자금조달비율(18/19)				

주1) 1a, 2a, 3a, 5a, 6a, 7a, 14a는 예상손실총당금 모델 제도의 국내 도입 일정에 따라 적용

주2) 최저 보통주자본비율 초과 비율은 5(보통주자본비율)에서 최저규제비율(7%)을 차감한 금액(최저규제비율 7% = 4.5% + 2.5%(자본보전완충자본비율))

주3) 분기중 일별 금액의 단순평균 금액

## 재무제표와 감독목적 익스포져 연계

### ■ 회계목적과 감독목적 연결범위의 차이

(단위 : 억원)

구분	회계목적 장부가치	감독목적 장부가치	신용리스크 산출대상	거래상대방 신용리스크 산출대상	유동화 산출대상	시장리스크 산출대상	자본 차감 대상
<b>자산</b>							
현금 및 중앙은행예치금	45,051	45,051	45,051				
당기손익 - 공정가치측정유가증권	45,834	45,834	19,226			26,607	1
당기손익 - 공정가치측정지정금융자산	-	-	-				
기타포괄손익 - 공정가치측정유가증권	53,498	53,498	51,924		1,574		
상각후원가측정유가증권	78,773	78,773	62,862		15,937		
대출채권 및 수취채권	877,007	877,007	879,383	4,771			
지분법적용투자지분	6,644	6,644	6,644				
위험회피회계적용 파생상품자산	790	790	-				
기타금융자산	-	-	-				
비금융자산	33,971	33,971	31,253				
매각예정 비유동자산 (처분자산집단)	-	-	-				
<b>자산총계</b>	<b>1,141,568</b>	<b>1,141,568</b>	<b>1,096,343</b>	<b>4,771</b>	<b>17,511</b>	<b>26,607</b>	<b>1</b>
<b>부채</b>							
당기손익 - 공정가치측정금융부채	-	-					
당기손익 - 공정가치측정지정금융부채	-	-					
상각후원가측정금융부채	1,012,451	1,012,451					
위험회피회계파생상품부채	645	645					
비금융부채	32,209	32,209					
매각예정 처분자산집단에 포함된 부채	-	-					
<b>부채총계</b>	<b>1,045,305</b>	<b>1,045,305</b>	<b>-</b>	<b>-</b>	<b>-</b>	<b>-</b>	<b>-</b>

### ■ 감독목적 장부가치와 익스포저의 차이

(단위 : 억원)

구분	총계	신용리스크 산출대상	거래 상대방 신용리스크 산출대상	유동화 산출대상	시장리스크 산출대상
1 감독목적으로 산출된 자산의 장부가치	1,141,568	1,096,343	4,771	17,511	26,607
2 감독목적으로 산출된 부채의 장부가치	1,045,305	-	-	-	-
3 감독목적으로 산출된 순 총액(net amount)	96,263	1,096,343	4,771	17,511	26,607
4 부외항목 금액	278,492	86,983	1,859	600	11,802
5 산출방식에 따른 차이	831,199	△2,113	-	-	640
6 기타					
7 감독목적으로 산출된 익스포저 <sup>주)</sup>	1,205,954	1,181,213	6,630	18,111	39,049

주) 감독목적으로 산출된 익스포저는 위험가중자산 산출 시 사용되는 금액 기준

### ■ 회계 목적과 감독 목적 익스포저의 차이

회계 목적과 감독 목적 익스포저의 차이는 난외항목의 신용환산율 적용, 익스포저 산출 시 고정이하 총당금 제외, 파생상품 및 RP 등의 거래상대방 신용리스크 산출대상 산출방식의 차이에 따라 발생합니다. 신용리스크 산출대상 장부가치는 감독목적 장부가치에서 무형자산, 시장리스크 산출대상의 트레이딩 금융자산 등을 제외하고 있습니다. 난외 항목에 대해서는 은행업감독업무시행세칙 <별표3>에서 정하고 있는 신용환산율(Credit Conversion Factor)을 적용하여 감독목적 익스포저로 인식하고 있으며, 파생상품의 경우에는 은행업감독업무시행세칙 <별표3>에서 정한 거래상대방 신용위험표준방식(SA-CCR, Standardised Approach Counterparty Credit Risk)을 적용하고 있습니다.

## 신용리스크

### ■ 개념

신용리스크는 고객 또는 거래상대방의 채무불이행, 계약불이행 및 신용도의 저하로 인하여 보유하고 있는 자산 포트폴리오로부터 발생 가능한 손실을 의미합니다.

### ■ 일반 공시사항 및 익스포져 승인시점

#### 1. 영업모델이 회사의 신용리스크 특성에 나타나는 양상

- (1) 당사의 신용리스크는 대출채권, 유가증권, 현금 및 예치금 등 난내계정은 물론 보증, 대출약정, 파생상품 거래 등 난외계정을 포함하며, 자산의 규모, 포트폴리오 수준 및 자회사별 영업모델에 따라 신용리스크가 상이하게 측정됩니다.
- (2) 당사는 효율적인 신용리스크 관리와 자산건전성 제고 등을 위하여 리스크관리규정 및 지침, 그룹 신용 Exposure한도 관리지침 등에 의거, 아래와 같이 자회사별 신용리스크(Credit VaR) 한도와 중요한 업종 및 상품에 대한 신용익스포져 한도를 설정하여 리스크가 특정 부분에 편중되지 않도록 관리 및 모니터링을 하고 있습니다.

#### 2. 신용리스크 규정과 신용리스크 한도 설정에 사용되는 기준 및 접근방식

##### (1) 신용리스크(Credit VaR) 한도 관리

BNK금융그룹은 잠재적 손실발생가능성이 있는 자산을 대상으로 적정 신용리스크 수준을 유지하기 위해, 그룹 및 자회사별 신용리스크 허용한도를 설정하여 관리하고 있습니다. 각 자회사는 그룹리스크관리위원회에서 승인받은 리스크 총한도 범위 내에서 신용리스크 한도를 설정하고, 주요 영업부문별로 한도를 세분화하여 관리하고 있습니다.

지주회사는 매월 그룹 및 각 자회사의 신용리스크 허용한도 및 한도대비 소진율 현황을 모니터링하여 경영진 및 그룹 리스크관리위원회에 정기적으로 보고하고 있습니다.

그룹 신용리스크의 대부분을 차지하고 있는 은행자회사의 경우 자산가치의 손실을 측정하기 위한 신용리스크 측정시스템을 도입·구축하였으며, 신용리스크 내부위험자본 관리를 위한 신용리스크 측정 방법론으로 부산은행과 경남은행 모두 고급내부등급법 기준을 준용하여 K-function 방법으로 측정하고 있습니다.

그리고 비은행자회사의 경우 내부위험자본 관리를 위한 신용리스크 산출을 위해 '은행업감독업무시행세칙 <별표3> '신용·운영리스크 위험가중자산에 대한 자기자본비율 산출 기준(바젤III 기준)'에 의거 표준방법 기준 신용리스크를 한도로 관리하고 있습니다.

##### (2) 신용 익스포져 한도 관리

BNK금융그룹은 그룹 차원의 동일인/동일차주 Credit Total Exposure 한도, 편중심화 업종 및 경기민감업

종에 대한 한도, 부동산PF대출 한도, 자본손실에 영향이 큰 자기자본투자(PI), 국가별 익스포저에 대한 한도를 설정하여 신용편중을 통제하고 있으며, 투뱅크 체제하 그룹사간 중복차주에 대한 관리원칙(중복차주 주·부거래은행 지정 제도 마련 등)을 마련하여 거래여신 및 거래상대방 리스크로 인한 부실 가능성을 최소화하고 있습니다.

### 3. 신용리스크 관리 및 통제 기능의 구조와 조직

지주회사의 리스크관리조직은 이사회 내 리스크관리위원회, 위험관리책임자, 리스크관리협의회, 지주 리스크관리부 및 여신감리부로 구성되어 있습니다.

리스크관리위원회는 그룹 및 자회사별 신용리스크 허용한도를 승인하며, 각 자회사는 그룹리스크관리위원회에서 승인받은 리스크 총한도 범위 내에서 신용리스크 한도를 설정하고, 주요 영업부문별로 한도를 세분화하여 관리하고 있습니다.

은행자회사의 경우 리스크 통제구조는 1차 책임조직, 2차 책임조직, 최종 책임조직 및 독립적인 제3자로 구성되며, 각 조직은 견제와 균형을 원칙을 준수하여 독립적으로 운영되고 있습니다.

- 1차 책임조직은 사업본부 및 영업본부의 부실점 리스크관리자를 의미하며 전행적으로 수립된 리스크관리 정책과 절차를 준수하여 부문 내 리스크관리에 대한 책임을 집니다.
- 2차 책임조직은 리스크관리부를 의미하며, 리스크관리체계의 구축, 운영 및 성과와 감시/감독, 지속적인 검토와 변경에 대한 책임을 집니다.
- 최종 책임조직은 이사회 및 리스크관리위원회를 의미하며, 리스크관리체제를 승인하고 정기적으로 점검합니다.
- 독립적인 제3자는 내·외부감사를 포함하며 리스크관리의 절차, 모형의 적합성 검증 등에 대하여 연 1회 이상 점검합니다.

### 4. 신용리스크 관리, 리스크 통제, 준법감시 및 내부검사 기능간 관계

지주회사 리스크관리부는 그룹의 신용리스크 관리를 위해 그룹사 소관부서에 대하여 관련 자료제출 등 업무 협조를 요청할 수 있으며, 내부검사 및 준법감시 기능을 활용하여 신용리스크를 적정하게 관리 및 통제하고 있습니다.

리스크관리 부문의 모니터링 결과 내부통제에 중대한 영향을 주는 사안에 대해서는 경영진 및 준법감시인에게 리스크관리정보를 적시에 제공하고 있으며, 리스크관리와 관련하여 소관부서의 업무처리절차에 중대한 하자가 있거나, 리스크관리 및 내부통제 취약점 발견 또는 사고 발생이 우려되는 사안에 대하여 경영관리 검사를 요청할 수 있습니다.

또한, 지주회사 리스크관리부는 지주회사의 위험관리책임자가 정한 방법 및 자회사 리스크관리 실태 점검 등을 통하여 그룹사 신용리스크 관리현황을 점검할 수 있습니다.

5. 최고경영진 및 이사회에 제출되는 신용리스크 익스포져 및 신용리스크 관리기능에 대한 보고 범위 및 그 주요 내용

보고대상	주요 보고사항
리스크관리위원회 경영진	<ul style="list-style-type: none"> <li>• 신용리스크 허용한도 관리 현황</li> <li>• 그룹 자산건전성 관리 현황</li> <li>• 국가별 익스포져 관리 현황</li> <li>• 법적 신용공여 한도관리 현황</li> <li>• 그룹사 신용리스크 관련 리스크 점검 현황 등</li> </ul>

6. 심사조직 및 심사역 현황, 부실징후기업에 대한 관리시스템, 부실여신발생에 따른 대응조치 및 조기정리방안 등 신용리스크 관리 정책

그룹 및 자회사 단위로 신용리스크 관리를 위한 여신심사, 여신감리 조직체계 및 프로세스를 운영하고 있으며, 자회사의 심사조직은 신용리스크의 증감, 여신의 규모 등에 따라 여신위원회, 여신협의회, 본부심사역협의회 등으로 구분하여 가계 또는 기업, 업종, 계열기업 등의 구분에 따라 여신을 심사하고 있습니다.

7. 부실징후기업에 대한 관리시스템

당사는 자회사별 여신거래처의 신용상태 변화에 따른 상환능력 등을 재심사하고 적절한 조치를 취함으로써 부실여신 발생을 최소화하기 위하여 조기경보제도를 운영하고 있습니다.

자회사의 조기경보시스템은 차주의 채무상환능력 변동 가능성을 지속적으로 점검하고, 최신의 내/외부 정보 입수를 통한 부실화 가능성 사전탐지 및 계량화된 지표 제공으로 효율적이고 적시성 있는 사후체계 확립에 기여하고 있습니다. 부실화 징후를 지속적으로 관찰하여 부도발생을 감지하는 충분한 사전 예측기간 확보를 통한 여신자산 관리로 건전성 향상을 도모합니다.

부실화 가능성에 따라 관리단계를 분류하며, 조기경보기업으로 분류되는 기업에 대해서는 경영 정상화 또는 부실 최소화에 주안점을 두고, 동시에 기업 특성에 맞는 조치를 통해 지속적으로 관찰하여 관리합니다.

8. 부실여신발생에 따른 대응조치 및 조기정리방안 등 신용리스크 관리 정책

부실여신 발생 즉시 채무자 및 부실 여신의 특성에 따라 회수 또는 정상화를 추진하고, 일정기간 경과 시 부실 여신을 전담관리하는 해당부서로 이관하여 집중관리합니다.

회수불능채권에 대해서는 정상화, 담보권 실행, 매각 등 신속한 정리방안 수립을 통해 손실 발생을 최소화하고 있습니다. 특히, 기업부실여신이 발생하는 경우 해당 기업의 계속기업가치와 청산가치를 비교하는 등 경영정상화 가능성 여부를 신속히 판단하여, 경영정상화 가능성이 있을 경우 구조조정 등 자구계획과 정상화를 위한 로드맵을 신속히 수립하며 철저한 자금관리와 자구계획 이행여부 점검을 통해 경영정상화를 유도하고 채권을 조기에 정상화시키고 있습니다.



## 9. 기본내부등급법 또는 고급 내부등급법 부분 적용 은행의 익스포져 승인시점에 대한 설명

BNK금융그룹은 표준방법을 사용하여 규제자본비율을 산출하고 있으며, 그룹 단일 신용평가시스템을 활용한 내부등급법 승인을 준비 중에 있습니다. 은행자회사의 경우 부산은행은 2017.6월, 경남은행은 2011.9월 내부등급법 승인을 받아 내부등급법을 적용하여 신용위험가중자산을 산출하고 있습니다.

구분	BNK금융그룹	부산은행	경남은행
신용위험가중자산 산출방법	표준방법	내부등급법	내부등급법

### ■ 연체·손상·채권재조정 익스포져의 정의와 손상 여부 판단 방법

BNK금융그룹은 각 자회사별로 업권별 감독규정에서 정한 연체대출 및 부실대출에 대한 분류기준을 적용하고 있으며, 연체·손상·채권재조정 익스포져의 정의와 손상여부 판단은 다음과 같습니다.

#### 1. 연체익스포져의 정의

- (1) 약정기일에 상환되지 않은 대출금(분할상환금 포함)
- (2) 이자납입일에 이자가 납입되지 않은 대출금
- (3) 약정기일 이내라도 은행여신거래기본약관에서 정한 사유로 인해 기한의 이익을 상실한 대출금

#### 2. 손상익스포져의 정의

손상의 정의는 바젤기준 부도정의(차주가 해당 금융기관에 부담하는 상당한 수준의 여신에 대해서 90일 이상 연체한 경우 등)를 준용합니다. 단, 바젤기준 부도요건에 포함되지 않는 차주 중 '유의적인 재무적 어려움'(예: 완전자본잠식, 감사의견 부적정 및 의견거절 중 하나에 해당하는 자 산건전성 분류 요주의 이하)에 해당하는 경우 손상으로 인식합니다.

#### 3. 채권재조정 익스포져의 정의

채권재조정 익스포져는 기업 여신으로서 채무자의 채무변제능력이 크게 저하된 경우에 채권자와 채무자의 합의 또는 법원의 결정 등에 따라 채무자의 부담 완화를 위해 다음과 같은 방법으로 채권을 재조정하는 절차를 진행 중인 여신을 말합니다. 다만, 채권의 가치가 경미한 경우는 채권재조정여신으로 보지 않습니다.

- (1) 채권의 원금 또는 이자를 감면하거나 이자율에 관한 조건을 변경하는 경우
- (2) 유사한 신용위험을 가진 신규 채권과 비교하여 낮은 이자율로 만기를 연장하거나 신규 여신을 취급하는 경우
- (3) 채무의 일부 또는 전부의 변제를 위해 채무자가 제3자 채권, 부동산 또는 기타 자산을 채권자에게 이전하거나 지분증권을 발행(출자전환)하는 경우

#### 4. 회계 및 감독 목적으로 사용되는 연체와 부도 정의 간 차이

해당사항 없음

## ■ 총당금의 산출

당사는 보유하고 있는 자산 포트폴리오로부터 발생하는 손상을 내부유보금인 대손총당금으로 흡수하여 경기침체 등의 외부충격 발생 시 금융회사의 부실 및 예금자의 피해 발생을 최소화하고 있으며, 자회사의 총당금 산출 방법은 다음과 같습니다..

### 1. 개별평가 총당금

#### (1) 산출대상

개별평가 총당금은 기업 익스포져 대상여신 중에서 차주별 여신합계가 중요성 기준 금액 이상으로 아래에 해당하는 여신을 대상으로 합니다.

- 손상발생의 객관적인 증거가 있는 경우
- 부동산 PF대출로서 자산건전성분류가 요주의이하인 경우
- 외부감사업체로서 다음과 같은 '유의적인 재무적 어려움'이 관측되는 경우
  - ① 감사의견 부적정 및 의견거절 업체로서 신용평가등급이 자산건전성 요주의 이하에 해당하는 등급
  - ② 완전자본잠식 업체로서 신용평가등급이 자산건전성 요주의이하에 해당하는 등급

#### (2) 산출방법

- 개별자산은 미래현금흐름할인방법(DCF : Discounted Cash Flow)으로 대손총당금 적립
- DCF는 손상여신의 미래현금흐름을 예측하고, 할인율을 사용하여 손상여신의 현재가치를 산출
- 미래현금흐름은 담보현금흐름과 영업현금흐름으로 구분

### 2. 집합평가 총당금

#### (1) 산출대상

집합평가 총당금은 대손총당금 설정대상여신 중 개별자산 적립기준 대상을 제외한 여신에 대하여 적용합니다.

#### (2) 산출방법

- 집합자산 총당금은 PD/LGD방법으로 산출하여 적립
- PD/LGD방법론은 바젤 신용위험 측정기준에 근거한 과거 경험 부도데이터 및 이를 기반으로 측정되는 부도율(PD), 부도시손실률(LGD), 부도시익스포져(EAD) 등 리스크추정방법론(RC: Risk Component Framework)을 활용하여 대손총당금 산출
- PD/LGD방법에 의한 대손총당금은 발생손실 인식기간을 고려하여 추정된 대손총당금 산출요소(PD, LGD, EAD파라미터)를 설정대상 여신에 적용하여 총당금 산출

## ■ 신용익스포저 현황

### 1. 지역별 현황

(단위 : 억원)

구분	대출	보증/약정	유가증권	장외파생상품	기타	합계
국내	935,107	16,728	158,306	1,859	88,555	1,200,555
국외	3,983	213	-	-	1,203	5,399
<b>합계</b>	<b>939,090</b>	<b>16,941</b>	<b>158,306</b>	<b>1,859</b>	<b>89,758</b>	<b>1,205,954</b>

※ 국내/국외 구분은 지점소재지 기준

### 2. 산업별 또는 거래상대방 유형별 현황

(단위 : 억원)

구분	대출	보증/약정	유가증권	장외파생상품	기타	합계
제조업	123,753	1,834	185	115	1,668	127,555
서비스업	243,556	5,871	21,872	394	20,059	291,752
기타	273,873	9,236	136,249	1,350	68,031	488,739
가계대출	297,908	-	-	-	-	297,908
<b>합계</b>	<b>939,090</b>	<b>16,941</b>	<b>158,306</b>	<b>1,859</b>	<b>89,758</b>	<b>1,205,954</b>

### 3. 만기별 현황

(단위 : 억원)

구분	대출	보증/약정	유가증권	장외파생상품	기타	합계
1년 이하	451,854	11,311	98,427	1,176	37,206	599,974
1년 초과 3년 이하	237,339	3,612	62,414	435	7,499	311,299
3년 초과 5년 이하	90,489	2,403	32,568	3	5,897	131,360
5년 초과	157,606	14	11,934	245	34	169,833
기타	1,802	-399	-47,037	-	39,122	-6,512
<b>합계</b>	<b>939,090</b>	<b>16,941</b>	<b>158,306</b>	<b>1,859</b>	<b>89,758</b>	<b>1,205,954</b>

※ 만기는 잔존만기 기준으로서 작성기준일로부터 익스포저 만기일까지의 잔여 기간

## ■ 신용리스크 익스포저 및 위험가중자산 현황

(단위 : 억원)

구분	2020년 말		2019년 말	
	익스포저	위험가중자산	익스포저	위험가중자산
20% 이하	175,569	9,970	315,007	11,885
50% 이하	36,147	16,817	113,976	49,694
100% 이하	881,803	544,349	629,510	571,167
150% 이하	87,389	111,596	41,354	62,080
150% 초과	6,935	26,642	4,610	2,827
<b>합계</b>	<b>1,187,843</b>	<b>709,374</b>	<b>1,104,457</b>	<b>697,653</b>

※ 150% 초과는 위험가중치를 구분할 수 없는 신용가치조정(CVA, Credit Valuation Adjustment)과 중앙청산소 공동기금 익스포저임

※ 유동화익스포저 제외 기준

## ■ 부실·연체 대출 현황

### 1. 자산별 신용건전성

(단위 : 억원)

구분	a	b	c	d
	장부가 총액 <sup>주1)</sup>		충당금/손상액 <sup>주4)</sup>	순액(a+b-c)
	부도 익스포저 <sup>주2)</sup>	정상 익스포저 <sup>주3)</sup>		
여신	5,968	865,017	7,814	863,171
채무증권	14	156,260	36	156,238
난외 익스포저	146	16,821	193	16,774
<b>합계</b>	<b>6,128</b>	<b>1,038,098</b>	<b>8,043</b>	<b>1,036,183</b>

주1) 장부가총액(Gross carrying values) : 바젤제도에 따른 신용리스크 익스포저를 발생시키는 난내·외 항목 지칭. 난내 항목에는 여신 및 채무 증권이 포함되며 난외 항목은 (a) 제공하고 있는 보증채무 이행 요구 시 은행이 지급하여야 하는 최대 금액(신용환산율(CCF) 및 신용리스크 경감(CRM)기법의 영향을 차감하기 전 총액), (b) 취소 불가능한 여신 약정으로서 은행이 공여하기로 약정한 총금액(신용환산율(CCF) 및 신용리스크경감(CRM)기법의 영향을 차감하기 전 총액)을 포함

주2) 부도익스포저(Defaulted exposure) : 은행자회사의 감독 목적상 부도의 정의 사용

주3) 정상익스포저(Non-defaulted exposure) : 상기 부도의 정의에 부합하지 않는 모든 익스포저

주4) 충당금(Allowance)/손상액(Impairment) : 해당 회계제도에 따라, 손상 및 손상 익스포저에 대한 충당금 설정(특정 관할에서는 일반 적립 금에 해당될 수 있고, 일부 관할의 경우 충당금 계정 또는 직접 차감/감액을 통해 이뤄질 수 있음)을 통해 기표된 손상 총액

2. 부도 여신 및 채무증권 익스포져<sup>주1)</sup>의 변동 사항

(단위 : 억원)

구분		금액
1	전기 보고기간 말 기준 부도여신 및 채무증권	3,513
2	전 보고기간 이후 발생한 신규 부도여신 및 채무증권 <sup>주2)</sup>	2,877
3	“정상”상태로 회복 <sup>주3)</sup>	408
4	상각 금액 <sup>주4)</sup>	
5	기타 변동사항 <sup>주5)</sup>	1
6	보고기간 말 기준 부도여신 및 채무증권 (1+2+3-4±5)	5,982

주1) 상각액 차감 및 총당금/손상액 포함 기준

주2) 보고기간 중에 부도 상태로 분류된 모든 여신 또는 채무증권

주3) 보고기간 중에 정상 상태로 회복한 여신 또는 채무증권

주4) 전액 상각 및 부분 상각 모두 포함

주5) 총액을 대사하기 위해 필요한 항목들을 지칭

## 3. 건전성 분류에 의한 대출현황

(단위 : 억원, %)

구분	총여신	고정	회수의문	추정손실	고정이하여신 계	고정이하여신비율	연체율
부산은행	472,362	2,224	204	725	3,153	0.67	0.43
경남은행	332,638	1,637	289	528	2,454	0.74	0.50

## 4. 산업별 부실 대출현황

(단위 : 억원)

구분	부산은행				경남은행			
	총여신	고정이하	총당금		총여신	고정이하	총당금	
			개별평가	집합평가			개별평가	집합평가
제조업	90,592	1,257	324	1,145	98,946	1,268	305	1,051
건설업	15,024	148	28	124	7,540	137	35	41
도소매업	45,217	136	-	296	26,666	156	-	203
숙박·음식업	17,155	86	23	188	10,484	50	-	76
부동산·임대업	90,147	223	80	555	39,476	314	34	213
서비스업·기타	65,171	815	31	928	38,816	104	-	229
합계	323,306	2,665	486	3,236	221,928	2,029	375	1,812

※ 가계대출, 미확정지급보증에 대한 여신잔액 및 고정이하여신, 총당금(부채포함) 제외

### 5. 지역별 부실 대출현황

(단위 : 억원)

구분	부산은행				경남은행			
	총여신	고정이하	총당금		총여신	고정이하	총당금	
			개별평가	집합평가			개별평가	집합평가
국내	469,846	3,153	486	3,511	332,638	2,454	375	2,085
국외	2,516	-	-	51				
<b>합계</b>	<b>472,362</b>	<b>3,153</b>	<b>486</b>	<b>3,562</b>	<b>332,638</b>	<b>2,454</b>	<b>375</b>	<b>2,085</b>

※ 지역별로 할당되지 않는 집합평가총당금 금액 : 해당사항 없음

### 6. 자산건전성 분류 기준별 부실대출 현황

(단위 : 억원)

구분	연체기준	부도여부 등 신용정보 기준	FLC기준	총합계 <sup>주)</sup>
부산은행	482	503	2,168	3,153
경남은행	226	21	2,206	2,454

주) 고정이하 총합계

### 7. 산업별 연체 대출현황

(단위 : 억원)

구분	연체금액	
	부산은행	경남은행
제조업	481	682
건설업	26	121
도소매업	78	99
숙박·음식업	26	41
부동산·임대업	149	217
서비스업·기타	741	65
<b>합계</b>	<b>1,501</b>	<b>1,225</b>

※ 고정이하 중 연체금액 총 합계가 아님(가계대출 제외)

### 8. 지역별 연체 대출현황

(단위 : 억원)

구분	연체금액	
	부산은행	경남은행
국내	1,992	1,653
국외	-	-
<b>합계</b>	<b>1,992</b>	<b>1,653</b>

※ 고정이하 중 연체금액 총 합계가 아님

## 9. 기간별 연체 대출현황

(단위: 억원)

구분	1개월 미만	1개월 이상 ~3개월 미만	3개월 이상 ~6개월 미만	6개월 이상 ~1년 미만	1년 이상	총계
부산은행	678	471	322	790	409	2,670
경남은행	750	608	374	166	506	2,403

## 10. 부실대출에 대한 총당금 차액 조정

(단위: 억원)

구분		총당금				
		부산은행		경남은행		
기초잔액		4,248		2,391		
기중 변동	전입(환입)액	1,456		1,420		
	기중 거래	대손상각	△1,501		△592	
		상각채권회수	183		142	
		매각 및 환매	△483		△708	
		소계	△1,801		△1,158	
	외화환산	△3		-		
	Unwinding Effect	△16		△63		
	출자전환	-		-		
	기타	11		△131		
	소계	△353		68		
기말잔액		3,895		2,459		
		개별평가	집합평가	개별평가	집합평가	
		486	3,409	375	2,084	

### ■ 측정방법별 현황

BNK금융그룹은 표준방법으로 신용위험가중자산을 산출하고 있으며, 2020년 9월 말부터 바젤III 최종안 중 신용리스크 산출방법 개편안을 조기도입하여 그룹BIS자기자본비율 시 적용하고 있습니다

#### 1. 적격 외부신용평가기관

당사는 OECD등급 외에 금융감독원에서 지정한 적격신용평가기관인 한국기업평가(주), 한국신용평가(주), NICE 신용평가(주) 등의 신용등급을 사용하고 있습니다.

## 2. 신용등급 등의 사용기준

- (1) 표준방법에 의한 신용위험가중치 적용을 위하여 적격외부신용평가기관의 신용등급 또는 OECD 국가신용도 등급을 사용하여야 하며, 중앙정부 익스포저의 경우에는 OECD 국가신용도등급 사용을 원칙으로 합니다.
- (2) 적격외부신용평가기관의 신용등급 또는 OECD 국가신용도등급은 일관되게 사용하여야 하며, 개별 익스포저에 대하여 서로 다른 신용등급을 선택적으로 유리하게 사용할 수 없습니다.
- (3) 거래상대방 또는 채권의 신용등급이 존재하는 경우 해당 신용등급을 사용하며, 무의리 신용등급은 감독 기준에 따라 사용하지 않습니다.

## 3. 외부신용등급이 적용된 익스포저 유형

신용위험가중자산 산출대상이 되는 모든 익스포저(신용파생 준거자산, 수익증권 기초자산, ABS 기초자산 등 포함)에 대해 적격외부신용평가기관의 신용등급을 감독기관의 표준신용등급으로 매핑하여 위험가중치를 적용하고 있습니다.

## 4. 은행계정 내 비교가능한 자산에 적용된 발행인 신용등급의 사용 기준 설명

당사는 적격 외부신용평가기관의 신용등급 및 OECD 국가신용도등급을 일관되게 사용하고 있으며, 개별 익스포저에 대해 서로 다른 기관이 부여한 등급들을 선택적으로 유리하게 사용할 수 없습니다.

적격외부신용평가기관의 신용등급이 두 개이며 해당 신용등급들의 위험가중치가 상이한 경우에는 그 중 높은 위험가중치를 적용하고, 신용등급이 세 개 이상이며 해당 신용등급들의 위험가중치가 상이한 경우에는 그 중 낮은 두 개의 위험가중치 중 높은 위험가중치를 적용합니다.

## 5. 리스크 익스포저별 적격외부신용평가기관의 신용등급 또는 OECD 국가신용도 등급에 따른 위험가중치 적용기준

당사는 감독기관에서 정한 매핑 기준을 따르고 있습니다.

## 6. 표준방법 적용시 담보별 신용위험경감기법 적용 후 익스포저

(단위 : 억원)

구분	신용경감 전 익스포저 (A)	신용경감				신용경감 후 익스포저 (C)=(A)-(B)
		금융담보	보증	신용파생상품	합계(B)	
20% 이하	193,080	-	11,172	-	11,172	181,908
50% 이하	36,147	200	-	-	200	35,947
100% 이하	881,803	8,681	131,310	-	139,991	741,812
150% 이하	87,389	655	11,138	-	11,793	75,596
150% 초과	7,535	-	-	-	-	7,535
<b>합계</b>	<b>1,205,954</b>	<b>9,536</b>	<b>153,620</b>	<b>-</b>	<b>163,156</b>	<b>1,042,798</b>



7. 표준방법 적용 자산군별 익스포져 및 신용리스크경감(CRM) 효과

(단위 : 억원, %)

구분	신용리스크경감(CRM) 및 신용환산율(CCF) 적용 전 익스포져 <sup>주1)</sup>		신용리스크경감(CRM) 및 신용환산율(CCF) 적용 후 익스포져 <sup>주2)</sup>		위험가중자산 및 평균 위험가중치 <sup>주3)</sup>	
	난내금액(A)	난외금액(B)	난내금액(C)	난외금액(D)	RWA(E)	평균 위험가중치(F)
정부 및 중앙은행 익스포져	89,346	719	89,346	287	56	0.06
공공기관 익스포져	54,712	2,304	54,713	968	6,510	11.69
국제개발은행 익스포져						
은행 익스포져	17,988	1,490	17,988	1,312	5,896	30.55
증권사 등 은행외 금융기관						
이중상환청구권부 채권	2,197	-	2,197	-	220	10.01
일반기업 익스포져	131,482	69,326	126,992	23,867	105,203	69.74
증권사 등 은행외 금융기관	869	1,027	869	216	640	58.99
특수금융	7,459	3,071	7,459	1,562	6,791	75.28
후순위채권, 주식, 기타 자본조달수단	65,579	359	65,579	143	100,653	153.15
소매익스포져	223,736	109,947	220,851	38,853	111,065	42.77
부동산담보 익스포져	522,355	45,186	521,718	20,465	408,400	75.33
주거용주택담보 익스포져 (상환재원 일반)	121,865	2,993	121,857	1,178	51,407	41.78
상업용부동산담보 익스포져 (상환재원 일반)	331,122	21,313	331,029	8,920	261,793	77.01
주거용주택담보 익스포져 (상환재원 담보물 의존)	5,836	62	5,836	24	2,599	44.35
상업용부동산담보 익스포져 (상환재원 담보물 의존)	9,241	571	9,241	228	8,540	90.19
부동산개발금융 익스포져	54,291	20,247	53,755	10,115	84,061	131.61
부도 익스포져	5,996	256	4,167	18	4,796	114.60
기타 자산	5,147	3,425	5,146	1,808	-32,465	-466.85
<b>총합계</b>	<b>1,118,538</b>	<b>233,012</b>	<b>1,108,697</b>	<b>87,721</b>	<b>710,334</b>	<b>59.37</b>

주1) 신용리스크경감(CRM) 및 신용환산율(CCF) 적용 전 익스포져: 감독목적 연결범위에 포함되는 대상을 신용환산율 및 신용리스크경감기법 적용 전 상태로 표시

주2) 신용리스크경감(CRM) 및 신용환산율(CCF) 적용 후 익스포져: 신용환산율 및 신용리스크경감기법이 적용된 순신용익스포져 금액

주3) 위험가중치 = 위험가중자산 / [신용리스크경감(CRM) 및 신용환산율(CCF) 적용 후 익스포져 합계]

8. 표준방법 적용 자산군 및 위험가중치별 익스포져

(단위 : 억원)

구분	위험가중치						신용익스포져 총액 (CCF 및 CRM 영향 차감 후)
	0%	20%	50%	100%	150%	기타	
정부 및 중앙은행 익스포져	89,577	5	-	44	7	-	89,633

구분	위험가중치					신용익스포져 총액 (CCF 및 CRM 영향 차감 후)
	20%	50%	100%	150%	기타	
공공기관 익스포져	30,520	812	-	-	24,349	55,681

구분	위험가중치							신용익스포져 총액 (CCF 및 CRM 영향 차감 후)
	0%	20%	30%	50%	100%	150%	기타	
국제개발은행 익스포져	-	-	-	-	-	-	-	-

구분	위험가중치								신용익스포져 총액(CCF 및 CRM 영향차감 후)
	20%	30%	40%	50%	75%	100%	150%	기타	
은행 익스포져	10,445	5,420	328	2,489	-	-	564	54	19,300
증권사 등 은행외 금융기관	-	-	-	-	-	-	-	-	-

구분	위험가중치								
	0%	20%	25%	30%	35%	40%	45%	50%	60%
부동산담보 익스포져	-	28,059	15,320	1,331	1,098	-	4	72,133	102,344
주거용주택담보 익스포져 (상환재원 일반)	-	28,059	15,320	34	-	-	-	68,982	-
대출분할 미적용	-	28,059	15,320	34	-	-	-	68,982	-
대출분할 적용(담보)									
대출분할 적용(무담보)									
주거용주택담보 익스포져 (상환재원 담보물 의존)	-	-	-	1,297	1,098	-	-	3,151	98
상업용부동산담보 익스포져 (상환재원 일반)	-	-	-	-	-	-	4	-	102,246
대출분할 미적용	-	-	-	-	-	-	4	-	102,246
대출분할 적용(담보)									
대출분할 적용(무담보)									
상업용부동산담보 익스포져 (상환재원 담보물 의존)	-	-	-	-	-	-	-	-	-
부동산개발금융 익스포져	-	-	-	-	-	-	-	-	-

구분	위험가중치								신용익스포저 총액(CCF 및 CRM 영향 차감 후)	
	10%	15%	20%	25%	35%	50%	100%	기타		
이중상환청구권부 채권	2,197	-	-	-	-	-	-	-	-	2,197

구분	위험가중치										신용익스포저 총액(CCF 및 CRM 영향 차감 후)
	20%	50%	65%	75%	80%	85%	100%	130%	150%	기타	
기업 익스포저	3,478	11,643	-	2,781	100	99,153	26,474	6,317	913	-	150,859
증권사 등 은행외 금융기관	-	854	-	70	-	-	161	-	-	-	1,085
특수금융	-	-	-	-	100	-	2,604	6,317	-	-	9,021

구분	위험가중치					신용익스포저 총액(CCF 및 CRM 영향 차감 후)
	100%	150%	250%	400%	기타	
후순위채권, 주식, 기타 자본조달수단	315	64,121	659	627	-	65,722

구분	위험가중치				신용익스포저 총액(CCF 및 CRM 영향 차감 후)
	20%	50%	100%	기타	
소매익스포저	17,839	240,518	867	480	259,704

	위험가중치										신용익스포저 총액(CCF 및 CRM 영향 차감 후)
	65%	70%	75%	85%	90%	100%	105%	110%	150%	기타	
	-	13,535	36,787	190,615	3,337	9,494	149	3,111	64,849	17	542,183
	-	10,500	86	-	-	-	43	-	-	11	123,035
	-	10,500	86	-	-	-	43	-	-	11	123,035
											-
											-
	-	14	90	-	-	-	106	-	-	6	5,860
	-	-	36,611	190,615	-	9,494	-	-	979	-	339,949
	-	-	36,611	190,615	-	9,494	-	-	979	-	339,949
											-
											-
	-	3,021	-	-	3,337	-	-	3,111	-	-	9,469
	-	-	-	-	-	-	-	-	63,870	-	63,870

구분	위험가중치				신용익스포저 총액 (CCF 및 CRM 영향 차감 후)
	50%	100%	150%	기타	
부도 익스포저	-	1,127	3,058	-	4,185

구분	위험가중치					신용익스포저 총액 (CCF 및 CRM 영향 차감 후)
	0%	20%	100%	1,250%	기타	
기타 익스포저	28,414	2,394	26,711	1	-50,566	6,954

구분		위험가중치별 익스포저 금액 및 신용환산율(CCF)			
		난내 익스포저	난외 익스포저 (CCF 적용 전)	가중평균 CCF (난외 익스포저 기준)	익스포저 금액 (CCF 및 CRM 영향 차감 후)
1	40% 미만	238,817	7,704	50	242,690
2	40 ~ 70%	16,489	41,423	40	32,875
3	75%	257,840	76,781	33	280,933
4	85%	277,613	51,244	32	290,381
5	90 ~ 100%	254,739	32,489	44	266,036
6	105 ~ 130%	910	607	21	1,001
7	150%	67,483	21,351	49	77,289
8	250%	785	344	40	923
9	400%	3,861	1,069	40	4,289
10	1,250%	1	-	-	1
11	<b>총 합계</b>	<b>1,118,538</b>	<b>233,012</b>	<b>38</b>	<b>1,196,418</b>

## ■ 신용위험경감

### 1. 상계정책 및 절차

당사는 기업회계기준서에 의거 다음 조건을 모두 충족하는 경우에만 금융자산과 금융부채를 상계하고 재무상태표에 순액으로 표시합니다.

- 인식한 자산과 부채에 대해 법적으로 집행가능한 상계권리를 현재 보유하고 있음
- 순액으로 결제하거나, 자산을 실현하는 동시에 부채를 결제할 의도를 가지고 있음

그리고, 제거의 조건을 충족하지 않는 금융자산의 양도에 관한 회계처리의 경우 양도된 자산과 이와 관련된 부채는 상계하지 않습니다.

## 2. 담보물 평가 및 관리에 대한 규정 및 절차의 주요 내용

담보평가 및 관리와 관련하여 자회사는 여신관련 내규 및 약정서를 통해 이해당사자에 대한 구속력과 법적 유효성을 확보하고 있으며, 담보물평가 및 심사규정에서 정하는 담보종별 재평가 주기에 따라 담보가치를 모니터링하고 있습니다.

담보물평가 및 심사규정에 감정가액, 감정심사가액, 심사평가액의 과정을 거쳐가며 공정가치 이하로 보수적으로 평가하고 있으며, 신용위험경감기법 적용 시 차주가 제공하는 담보나 보증이 차주의 신용도와 연관이 높은 경우 정식담보 취득제한을 하도록 하고 있어 신용위험경감기법이 과도하게 적용되는 것을 방지하고 있습니다.

## 3. 신용위험경감 관련 담보/보증 유형 및 리스크 편중 정보

신용위험경감은 신용사건이 발생 시 익스포저의 손실을 경감시키기 위한 방법으로 신용상태와 상관관계가 적은 금융담보, 물적담보, 제3자의 보증, 난내상계, 신용리스크를 상쇄하기 위한 신용파생상품의 매입 등을 말합니다. 신용위험경감은 위험가중자산을 경감시키는 효과를 가져오기 때문에 당사는 신용위험경감기법 적용시 감독기관에서 정의한 적격요건을 충족하도록 하고 있습니다. 신용위험경감관련 담보/보증의 유형은 현금 및 예금, 채권, 주식, 집합투자증권 등을 포함하는 금융담보와 주거용부동산, 상업용부동산, 보증(보증서, 보증인 등) 이 있으며, 보증서와 보증인의 신용위험경감은 정부, 공공기관 및 적격외부신용평가기관의 신용등급 보유기관에 대해 적용하고 있습니다. 또한, 보유 중인 담보 및 보증에 대하여 매분기별로 은행업감독업무시행세칙에서 정하는 담보편중도 산출식으로 신용편중리스크를 산출 및 관리하고 있습니다.

## 4. 신용위험경감기법 사용 현황

(단위 : 억원)

구분		무담보	담보부	담보부	보증부	보증부	신용파생 상품에	신용파생 상품에
		익스포저 : 장부가 <sup>주1)</sup>	익스포저 <sup>주2)</sup>	익스포저 : 담보제공 금액 <sup>주3)</sup>	익스포저 <sup>주4)</sup>	익스포저 : 보증 금액 <sup>주5)</sup>	의해 보호된 익스포저 <sup>주6)</sup>	의해 보호된 익스포저 : 보호된 금액 <sup>주7)</sup>
부산은행	여신	114,748	275,074	241,488	78,229	84,175	-	-
	채무증권	67,981	-	-	11,628	11,172	-	-
	합계	182,729	275,074	241,488	89,857	95,347	-	-
	그 중 부도 발생분	759	1,193	1,106	231	343	-	-
경남은행	여신	70,472	189,089	228,735	71,184	102,461	-	-
	채무증권	56,261	-	-	-	-	-	-
	합계	126,733	189,089	228,735	71,184	102,461	-	-
	그 중 부도 발생분	280	1,163	1,396	123	130	-	-

주1) 신용리스크경감기법으로부터 효익을 얻지 못하는 익스포저의 장부금액(총당금/손상액 차감 후)

주2) 원 익스포저에서 담보가 차지하는 비중과 관계없이 전액 또는 부분 담보된 익스포저의 장부금액(총당금/손상액 차감 후)

주3) 익스포저 중 담보가 차지하는 비중, 담보가치(담보물의 정산가액)가 익스포저를 초과할 경우 해당 익스포저 금액(담보초과액은 보고하지 않음)

주4) 원 익스포저에서 보증이 차지하는 비중과 관계없이 부분 또는 전액 보증된 익스포저의 장부금액(총당금/손상액 차감 후)

주5) 보증부 익스포저 중 보증이 차지하는 비중, 보증의 가치(보증채무 이행이 요구될 경우 취득할 수 있는 금액)가 익스포저를 초과할 경우 해당 익스포저 금액(초과액은 보고하지 않음)

주6) 원 익스포저 중 보호된 비중과 관계없이 신용파생상품에 의해 보호받는 익스포저의 장부금액(총당금/손상액 차감 후)

주7) 신용파생상품에 의해 보호받는 익스포저 중 신용파생상품이 차지하는 비중, 신용파생상품의 가치(신용파생상품의 정산가액)가 익스포저를 초과할 경우 해당 익스포저 금액(초과액은 보고하지 않음)

## ■ 거래상대방 신용위험에 대한 일반적인 공시 사항

### 1. 거래상대방 리스크관리 정책과 목표

#### (1) 개념

거래상대방 신용위험(CCR, Counterparty Credit Risk)은 하나 이상의 거래와 관련된 거래상대방이 해당 거래의 최종 결제 이전에 부도 발생 시 손실이 발생할 수 있는 위험을 말하며, 당사의 거래상대방 신용위험에 기인하여 발생하는 경제적 손실은 특정 거래상대방에 대한 거래 또는 포트폴리오가 양(+)의 경제적 가치를 갖는 경우에 발생합니다.

#### (2) 거래상대방 신용위험 관리 전략과 절차

당사는 거래상대방별 신용위험 관리를 위하여 거래상대방 신용도 점검, 손실한도 부여, 거래한도 및 신용금액 한도 등을 설정하여 특정기관에 과다한 신용이 제공되는 것을 방지하고 있으며, 자회사별로 거래상대방 신용위험 관리를 위한 전략과 절차, 조직체계, 측정 및 보고시스템을 통하여 거래상대방 신용위험을 관리하고 있습니다. 이를 위해 거래상대방을 구분하여 신용노출액 한도를 설정하고, 일별 평가 및 보고, 담보관리 등의 절차를 마련하여 운영하고 있습니다.

#### (3) 거래상대방 신용위험관리 조직과 구조와 기능

거래상대방에 대한 한도는 거래상대방 구분 및 거래상대방의 신용등급, 거래 규모 등에 따라 전결권을 달리하여 국제금융부장, 본부심사역협의회, 여신협의회, 여신위원회 등 여신심사관련 조직과 절차를 준용하며 부여하고 있습니다. 거래상대방 별 신용위험 일별 측정 및 한도준수 여부는 자회사 리스크관리 담당 부서에서 수행하고 있으며, 거래 시 한도준수 여부 및 담보 등 신용보강 조치에 대한 관리는 관련 운용부서 또는 거래영업점 등에서 담당하고 있습니다.

### 2. 내부자본 한도 운용 등에 관한 방법론

#### - 경제적자본 및 신용한도를 거래상대방 신용익스포저에 부과하는데 이용되는 방법론

당사는 가용자본을 기초로 리스크 성향(Risk Appetite)을 고려하여 자회사별, 리스크 유형별 경제적자본 한도를 설정하여 운용하고 있으며, 파생상품거래 등의 익스포저 산출 방법론은 감독당국에서 제시한 거래상대방 신용위험 표준방식(Standardised Approach Counterparty Credit Risk, SA-CCR)을 사용하고 있습니다. 해당 산출 방법론에 따라 산출된 익스포저와 신용등급별 부도율(PD)과 부도시 손실률(LGD)를 활용하여 바젤III 기준의 리스크측정 방법론을 기반으로 한 내부자본량을 산출하고 부여된 한도 내에서 관리하고 있습니다.

### 3. 거래상대방 리스크 평가 및 신용위험경감 관련 정책

당사는 파생상품의 거래상대방 익스포저 산출 시 감독당국에서 제시한 거래상대방 신용위험 표준방식(Standardised Approach Counterparty Credit Risk, SA-CCR)을 사용하고 있습니다. SA-CCR 방법을 적용하여 현재 시점의 파생상품에 대한 대체비용(Replacement Cost)와 미래잠재익스포저(Potential Future Exposure)의 합산 금액에 바젤위원회에서 정한 Alpha(1.4)를 곱하여 산출합니다. SA-CCR 방법은 파생상품

거래를 증거금부 및 비증거금부 거래로 구분하여, 증거금부 거래는 증거금 관련 사항(최소담보교환금액, 담보 가치 등)을 대체비용에 반영합니다. 또한 잠재 미래 익스포저는 자산군(금리, 외환, 신용, 주식, 상품)별 특성에 맞게 세분하여 동일한 자산군간 상계를 처리하여 산출합니다. 거래상대방 신용위험 경감을 위해 파생상품 상계약정(적격 상계 요건 충족 시)에 의한 동일 자산군간 익스포저 상계, 바젤 적격담보 요건을 충족하는 담보 등을 반영하고 있습니다. 또한, 거래상대방 신용위험을 자회사별 파생상품평가시스템 등을 통해 일별로 측정하고 이를 운용부서 및 영업점에 통지 또는 조회시스템에 등재하여 관리하고 있습니다.

거래상대방별로 적정한 거래한도와 신용금액한도를 부여하여 과도한 리스크가 집중되지 않도록 하고 있으며, ISDA 계약을 체결한 거래상대방은 CSA(Credit Support Annex)를 체결하고, 거래상대방의 신용위험 증가 등으로 인하여 상환 불능 또는 계약이행 불능의 가능성이 높은 경우 신용보강 조치를 취하고 있습니다. 또한 중앙청산소(CCP: Central Counter-Party) 거래가 가능한 파생상품의 경우 중앙청산소를 통해 평가손익을 일일정산하는 형태로 신용위험을 경감하고 있습니다. 운용부서 또는 영업점은 거래 실행 전, 담보, 한도 금액 및 추가 거래 가능금액을 점검하여 거래하고 있으며, 자회사 리스크관리담당 부서는 일별로 거래상대방별 평가를 통해 익스포저를 산출하고, 신용보강금액(담보, 보증 등)을 차감한 금액이 한도 이내에서 관리되고 있는지 모니터링하고 있습니다.

#### 4. 오방향리스크에 대한 정책

오방향리스크(Wrong-Way Risk)란, 거래상대방의 익스포저와 신용상태가 역의 상관관계를 가질 때 발생하는 리스크로, 상대방의 부도 가능성이 높을 때 상대방에 대한 익스포저 또한 높아지고, 반대로 상대방의 부도 가능성이 낮을 때 익스포저 또한 낮은 상태가 되는 것을 말합니다. 당사는 거래상대방에 대한 손실한도 및 신용공여한도 설정 시 거래상대방의 신용도 등에 대한 종합적인 심사를 통해 한도를 부여함으로써 거래상대방 리스크를 감내할 수 있는 수준 내로 관리하고 있습니다.

#### 5. 거래상대방 신용등급 하락 시 은행의 담보요구량 및 영향

##### (1) 담보를 확보하고 총당금(Credit Reserve)을 적립하는 절차

ISDA(International Swaps and Derivatives Association) 및 CSA(Credit Support Annex) 계약에 따라 약정된 신용한도액 초과 분에 대해 일일 평가를 통한 필요 담보 금액 산정 및 담보 교환 등을 실행하고 있습니다. 그 외는 신용보강약정을 통해 손실한도 또는 신용금액 한도를 통지하고, 이를 초과 시 증거금 납입 요구 또는 담보 징구 등 신용보강을 위한 절차를 마련하고 있습니다. 거래상대방의 신용금액 한도 또는 기 납입한 계약이행보증금을 초과 하는 경우 신용금액 및 허용한도 초과 사실과 필요한 신용보강조치 서면으로 요구하고 필요한 절차를 수행합니다.

##### (2) 거래상대방의 신용등급 하락 시 회사가 보강해야 할 총 담보의 영향도

거래상대방의 신용등급 하락 시 은행이 부담해야 할 거래상대방에 대한 신용리스크는 증가하고, 이에 대응하기 위해 대부분의 CSA 조항은 신용등급이 하락한 거래상대방이 보강해야 할 담보금액이 늘어나도록 되어 있습니다. 그리고, 거래상대방의 신용등급 변화를 주기적으로 모니터링하고 있습니다.

## 6. 측정방법별 현황

(단위 : 억원)

구분	대체비용 (RC)	잠재 미래 익스포저 (PFE)	유효 기대 익스포저 (EPE)	EAD 산출에 사용된 alpha	신용경감기법 적용 후 EAD	위험 가중자산
SA-CCR(파생상품)	751	619		1.40	1,859	848
IMM(내부모형법) (파생상품/증권금융거래)						
신용위험경감 간편법 (증권금융거래)						
신용위험경감 포괄법 (증권금융거래)					4,771	12
증권금융거래에 대한 VaR						
<b>합계</b>	<b>751</b>	<b>619</b>	<b>-</b>	<b>1</b>	<b>6,630</b>	<b>860</b>

## 7. 신용가치조정(CVA) 현황

(단위 : 억원)

구분	CRM 후 EAD	위험가중자산
고급법 적용 CVA규제자본		
(i) VaR(3배수 적용)		
(ii) Stressed VaR(3배수 적용)		
표준방법 적용 CVA규제자본		504
<b>CVA 규제자본 합계</b>		<b>504</b>

## 8. 포트폴리오 및 위험가중치별 익스포저 현황(표준방법 적용)

(단위 : 억원)

구분	위험가중치								총신용 익스포저 <sup>주)</sup>
	0%	10%	20%	50%	75%	100%	150%	기타	
정부/공공기관	4,777	-	-	-	-	-	-	38	4,815
은행	-	-	100	9	-	-	-	1,073	1,182
증권회사	-	-	-	33	4	60	-	-	97
기업	-	-	-	-	-	116	-	372	488
소매	-	-	-	-	-	-	-	-	-
기타자산	48	-	-	-	-	-	-	-	48
<b>합계</b>	<b>4,825</b>	<b>-</b>	<b>100</b>	<b>42</b>	<b>4</b>	<b>176</b>	<b>-</b>	<b>1,483</b>	<b>6,630</b>

주) 신용위험경감기법 적용 후 익스포저 금액



### 9. 포트폴리오 및 부도율 구간별 현황(내부모형 적용)

- 해당사항 없음

### 10. 담보 현황

(단위: 억원)

구분	파생상품거래에 사용된 담보				증권금융거래에 사용된 담보	
	수취 담보 공정가치		제공 담보 공정가치		수취 담보 공정가치	제공담보 공정가치
	분리 <sup>주1)</sup>	비분리 <sup>주2)</sup>	분리 <sup>주1)</sup>	비분리 <sup>주2)</sup>		
현금-국내통화	-	-	-	-	-	-
현금-외국통화	-	-	-	-	-	-
자국 국채	143	-	83	-	-	-
해외 국채	-	-	-	-	-	-
정부기관 공공채	-	-	-	-	-	-
회사채	-	-	-	-	-	-
주식	-	-	-	-	-	-
기타담보	204	-	53	-	-	-
<b>총계</b>	<b>347</b>	<b>-</b>	<b>136</b>	<b>-</b>	<b>-</b>	<b>-</b>

주1) 분리 : 제공 또는 수취한 담보에 대하여 중앙청산소의 파산과 직접적인 관련이 없는 경우(위험가중치 0% 담보 해당)

주2) 비분리 : 제공 또는 수취한 담보에 대하여 중앙청산소의 파산과 직접적인 관련이 있는 경우(위험가중치 2% 담보 해당)

### 11. 신용파생상품 익스포져 현황

- 해당사항 없음

### 12. 거래상대방 리스크 변동내역(내부모형방식 적용)

- 해당사항 없음

13. 중앙청산소 익스포져 현황

(단위 : 억원)

구분	CRM 후 EAD	위험가중자산
<b>적격 CCP 총 익스포져</b>		
거래익스포져(개시증거금 및 손해배상공동기금 제외)	38	1
(i) 장외파생상품	38	1
(ii) 장내파생상품	-	-
(iii) 증권금융거래	-	-
(iv) 이종상품 상계인정 상계군	-	-
분리 개시증거금	-	
비분리 개시증거금	-	-
자금조달형 손해배상공동기금	-	-
자금비조달형 손해배상공동기금	-	-
<b>비적격 CCP 총 익스포져</b>		
거래익스포져(개시증거금 및 손해배상공동기금 제외)	-	-
(i) 장외파생상품	-	-
(ii) 장내파생상품	-	-
(iii) 증권금융거래	-	-
(iv) 이종상품 상계인정 상계군	-	-
분리 개시증거금	-	
비분리 개시증거금	-	-
자금조달형 손해배상공동기금	-	-
자금비조달형 손해배상공동기금	-	-

## 운영리스크

### ■ 개념

운영리스크는 부적절하거나 잘못된 내부절차, 인력, 시스템 또는 외부사건으로부터 초래될 수 있는 손실가능성을 말하며, 내부 운영상의 문제로 발생하는 손실 위험과 통제 불가능한 외부사건으로 인한 비재무적 위험을 포함합니다.

### ■ 관리방법

BNK금융그룹은 그룹 및 자회사별 운영리스크 한도를 설정하여 관리하고 있으며, 영업환경 및 내부통제 수준의 변화에 따른 리스크량을 적정한 수준에서 관리 및 통제하여 운영리스크로 인한 그룹의 손실을 최소화하고 있습니다.

#### 1. 운영리스크 관리 전략 및 절차

##### (1) 인식 및 평가

주요한 영업활동에 내재된 운영리스크 요인을 인식 및 평가하기 위하여 리스크통제자가진단(RCSA:Risk Control Self Assessment) 등을 수행하여 운영리스크의 인식 및 통제 수준의 적정성을 평가하고 있습니다.

##### (2) 모니터링 및 보고

외부환경 변화에 따른 운영리스크 규모의 변동 상황에 효과적으로 대응하기 위하여 운영리스크 한도를 설정하여 관리하고 있으며, 운영리스크 현황 및 관련 주요사항은 정기적으로 모니터링하여 경영진 및 리스크관리위원회에 보고하고 있습니다.

##### (3) 통제 및 경감

운영리스크 한도초과 또는 초과가 예상될 경우 원인분석 및 대책을 수립하여 리스크관리 회의체 부의하여 조정·통제하고 있으며, 은행자회사는 운영리스크 조직을 구성하고 전 부점에 운영리스크 관리 담당자를 지정하여 통제개선 활동을 수행하고 있습니다.

#### 2. 운영리스크 관리 조직의 구조와 기능

그룹리스크관리위원회는 운영리스크관리 기본방침 수립 및 운영리스크 허용한도를 승인하고, 지주회사 리스크관리부는 그룹사 운영리스크 한도관리 및 자회사 운영리스크 관리를 점검·개선하고 있습니다. 각 자회사는 그룹 리스크관리 정책을 준수하여 자체 운영리스크 관리조직 및 프로세스 구축 등으로 운영리스크 관리 활동을 수행하고 있습니다.

#### 3. 운영리스크 보고시스템 및 측정시스템 현황

BNK금융그룹은 바젤II(바젤III 포함) 시스템 구축 시 운영리스크 측정요소 및 운영위험가중자산 산출을 위한 그룹리스크관리시스템을 구축(2013.10월)하였으며, 그룹 및 자회사별로 운영리스크를 정기적으로 측정 및 보고하고 있습니다.

#### 4. 운영리스크 헤지 또는 경감을 위한 정책

BNK금융그룹은 운영리스크와 관련된 주요 사항을 모니터링하여 내부통제상의 미비사항 및 개선사항을 파악하고 있으며, 통제개선이 필요한 리스크가 파악되면 업무프로세스를 개선하는 등 일련의 활동을 수행하고 있습니다.

은행자회사는 운영리스크 헤지 및 경감을 위한 정책으로 리스크통제자가진단(RCSA) 실시를 통해 핵심리스크의 빈도 및 영향을 파악하여 감소, 이전, 유지, 회피전략 등을 수행하고 있으며, 운영리스크 관리체계의 적합성 검증, 내부감사 등을 통해 주기적으로 운영리스크 정책의 유효성 및 지속성 여부를 모니터링 하고 있습니다.

운영리스크 경감전략	특징	내용
감소(Reduce)	통제강화	인력운영 및 업무프로세스 개선을 통하여 리스크 발생 빈도를 감소
이전(Transfer)	보험/헤지	리스크 익스포저의 일부나 전체를 제3자에게 전가하거나 공유
유지(Accept)	모니터링	리스크 허용한도 이내 수준이거나, 현 통제수준이 적절한 경우 현상 유지
회피(Avoid)	업무제거	리스크를 발생시키는(또는 발생 가능한) 업무 자체를 제거

또한, 지주회사 리스크관리부는 운영리스크에 대한 효과적이고 지속적인 관리를 위해 은행자회사의 운영리스크 통제항목 정비 및 표준화를 추진하고, 비은행자회사의 리스크통제자가진단(RCSA) 업무프로세스 적정성을 점검하여 지속 개선토록 하고 있습니다.

#### 5. 운영리스크 자본적정성 평가 방법

그룹리스크관리위원회는 그룹의 리스크 성향 및 리스크 수준 등을 반영하여 운영리스크 내부자본 한도를 설정하고, 자회사는 허용된 한도 내에서 운영리스크를 배분하여 관리하고 있습니다.

##### ■ 측정방법별 관리수단 및 측정방법

BNK금융그룹은 규제자본 목적의 운영리스크 측정은 기초지표법을 이용하고 있으며, 내부자본 목적의 운영리스크 측정은 은행자회사는 운영표준방법, 비은행자회사는 기초지표법을 이용하고 있습니다.

기초지표법은 직전 3년간 총이익의 평균값에 일정비율(15%)를 곱하여 운영리스크 소요자기자본으로 측정하는 방법입니다.

운영표준방법은 은행의 영업활동을 8개 영역으로 나누고 각 영업영역별 총이익에 일정비율(12%~18%)을 곱한 값의 합계액을 3년간 산술평균하여 운영리스크 소요자기자본으로 산출하는 방법입니다.

## 시장리스크

### ■ 개념

시장리스크란 금리, 주가, 환율 등이 불리한 방향으로 변동하여 보유하고 있는 주식, 채권, 외환 등 시장성 있는 개별 자산 또는 포트폴리오 가치가 감소할 수 있는 위험을 말합니다.

### ■ 관리방법

#### 1. 시장리스크 관리 전략과 절차

BNK금융그룹은 트레이딩정책규정에서 정한 트레이딩 포지션을 대상으로 적정 시장리스크 수준을 유지하기 위해 그룹 및 자회사별 허용한도를 설정하여 관리하고 있으며, 각 자회사는 시장리스크 허용한도 내에서 상품별, 부서별 등 세부 리스크 한도를 운용하여 시장변동에 따른 손실을 최소화하고 있습니다.

#### 2. 시장리스크 관리 조직의 구조와 기능

그룹리스크관리위원회는 시장리스크관리 기본방침 수립 및 시장리스크 허용한도를 승인하고, 지주회사 리스크관리부는 그룹사 시장리스크 한도관리 및 자회사 시장리스크 관리현황을 모니터링하고 있습니다. 각 자회사는 그룹 리스크관리 정책을 준수하여 자체 시장리스크 관리조직 및 프로세스 구축 등으로 시장리스크 관리 활동을 수행하고 있습니다.

#### 3. 시장리스크 보고시스템 및 측정시스템 현황

BNK금융그룹은 규제자본 시장위험가중자산 산출을 위한 그룹리스크관리시스템을 구축(2013.10.)하였으며, 위험가중자산 산출 시 표준방법을 적용하고 있습니다.

또한, 은행자회사는 동일한 시장리스크관리시스템을 도입하여 시장리스크(Market VaR)를 측정하고 있으며, 양행간 시장리스크 측정기준을 신뢰수준 99.9%, 보유기간 10일 기준의 Delta-Gamma 방법으로 표준화하여 일별로 관리하고 있습니다.

동 시스템은 시장리스크 VaR를 산출하는 시스템으로, VaR 한도 모니터링, 시장리스크 위험가중자산 산출 및 스트레스테스트, 사후검증 등에 사용됩니다.

#### 4. 시장리스크 헤지 또는 경감을 위한 정책

시장리스크 대상 자산을 보유하고 있는 은행자회사와 BNK투자증권은 시장리스크에 대한 과도한 노출을 방지하기 위하여 전행/부서별/상품별 등 시장리스크 한도를 부여하여 일별 모니터링 하고 있으며, 한도초과 시 포지션 청산 또는 민감도 축소 등을 통해 적절하게 포지션 관리를 수행하고 있습니다.

또한, 급격한 시장변동으로부터 발생할 수 있는 손실에 대비하기 위해 일별로 위기상황분석(Stress Test)을 실시하고 있으며, 시장리스크 위기단계별 비상조치계획(Contingency Plan)을 운영하여 위기 발생 시 손실확대 가능성을 최소화하고 있습니다.

■ 표준방법

1. 트레이딩부문 포지션잔액

(단위 : 억원)

종류	2020년 말			2019년 말		
	은행계정	신탁계정	계	은행계정	신탁계정	계
채권	19,235	4,624	23,859	20,284	4,354	24,638
주식	1,842	-	1,842	707	-	707
파생상품	51,796	-	51,796	78,726	-	78,726
환포지션	218	-	218	114	-	114
기타	1,569	-	1,569	765	-	765
<b>합계</b>	<b>74,660</b>	<b>4,624</b>	<b>79,284</b>	<b>100,596</b>	<b>4,354</b>	<b>104,950</b>

2. 자본부과요구량(위험가중자산)

(단위 : 억원)

구분	소요자기자본	위험가중자산
<b>금리리스크</b>	<b>323</b>	<b>4,037</b>
일반시장리스크	162	2,025
순포지션	152	1,900
동일기간대의 자본할당액	9	113
소그룹내 및 소그룹간의 자본할당액	1	13
개별리스크	161	2,012
옵션리스크	-	-
<b>주식리스크</b>	<b>147</b>	<b>1,838</b>
일반시장리스크	69	863
개별리스크	78	975
옵션리스크	-	-
<b>외환리스크</b>	<b>15</b>	<b>188</b>
일반시장리스크	15	188
옵션리스크	-	-
<b>상품리스크</b>	<b>-</b>	<b>-</b>
일반시장리스크	-	-
옵션리스크	-	-
<b>옵션리스크</b>	<b>-</b>	<b>-</b>
일반시장리스크	-	-
옵션리스크	-	-
<b>유동화포지션</b>	<b>-</b>	<b>-</b>
<b>합계</b>	<b>485</b>	<b>6,063</b>

※ '시장리스크기준 자기자본보유제도 해설서 제2편-표준방법'에 의한 시장리스크 산출의 방법론으로 산출된 수치 입력(위험가중자산은 소요자기자본에 12.5를 곱한 값임)

## 유동화익스포저

### ■ 개념 및 관리방법

유동화 익스포저란 기초 익스포저의 신용리스크를 선,후순위 관계에 있는 두개 이상의 익스포저로 계층화하여 그 일부 또는 전부를 제3자에게 이전하는 거래를 말합니다. 유동화 익스포저는 재유동화 익스포저를 포함하며, 재유동화 익스포저는 기초 익스포저군과 연관된 리스크가 계층화되어 있고, 유동화 익스포저의 정의를 충족하는 기초 익스포저가 하나 이상 포함된 유동화 익스포저를 지칭합니다. 유동화익스포저는 신용리스크의 범주 내에서 관리하고 있으며, 발행자의 표준신용등급 및 유효 기초 익스포저수를 감안하여, 은행업감독업무시행세칙에서 정한 신용등급에 따라 유동화 익스포저 신용위험가중자산을 산출 및 관리하고 있습니다.

은행자회사는 필요시 유동화은행(Originator)으로서 고유계정에서 보유하고 있는 기초 익스포저를 특수목적기구나 신탁회사에 양도하거나 기초 익스포저에 대해 리스크를 이전할 수 있으며, 이를 수행 시 유동화 및 재유동화의 목적, 추정 리스크 유형 등 필요한 사항을 공시하고, 리스크 헤지 또는 경감을 위한 정책 및 모니터링 방안을 수립토록 하고 있습니다. 유동화에 대한 은행의 회계정책은 한국채택국제회계기준 및 은행업회계처리준칙을 근간으로 정한 회계처리원칙을 따르고 있습니다.

### ■ 은행계정 및 트레이딩계정

#### 1. 은행계정

(1) 은행의 역할별 유동화 잔액 현황(재무제표상 금액)

(단위 : 억원)

구분	유동화은행 <sup>주1)</sup>			스폰서 <sup>주2)</sup>			투자자 <sup>주3)</sup>		
	전통거래	합성거래 <sup>주4)</sup>	소계	전통거래	합성거래 <sup>주4)</sup>	소계	전통거래	합성거래 <sup>주4)</sup>	소계
소매(총계)				600		600	17,511		17,511
주거용모기지							17,511		17,511
신용카드				600		600			
기타소매									
재유동화 <sup>주5)</sup>									
기업(총계)									
기업대출									
상업용모기지									
리스 및 매출채권									
기타기업대출									
재유동화 <sup>주5)</sup>									

주1) 은행이 “유동화은행 역할”을 할 때 유동화 익스포저는 중요하고 효율적인 리스크 이전이 없기 때문에 유동화 기준에 부합하지 않더라도 은행이 보유하고 있는 포지션임

주2) 은행이 “sponsor 역할”을 할 때, 유동화 익스포저는 기업어음 도관에 대한 익스포저를 포함한다. 은행이 실질적으로 유동화 프로그램을 관리 또는 자문하거나, 시장에서 유동화 증권을 발행하거나 유동성 또는 신용보강을 제공할 경우 일반적으로 은행을 “스폰서”로 간주한다. 여기에서 프로그램은 ABCP 도관체 프로그램 및 구조화 투자 수단 등을 포함할 수 있다.

주3) 은행이 “투자자 역할”을 할 때 유동화 익스포저는 제3자 거래에서 매입된 투자포지션임

주4) 합성거래: 은행이 보장을 매입했다면, 위험에 노출된(즉, 보장이 안되는) 순 익스포저 금액을 “유동화은행”열과 “투자자”열에 보고하여야 함

주5) 재유동화: 재유동화와 관련된 모든 유동화 익스포저는 “재유동화”행에 표시해야 하고, 재유동화 위쪽에 있는 기초자산 유형별 행에는 표시하지 않음

※ 리스크 이전 인식 기준을 만족하지 않는 유동화 익스포저를 포함한다.

(2) 위험가중치 구간별 익스포저

(단위 : 억원)

위험가중치	0~20% 이하	20~50% 이하	50~100% 이하	100~ 1,250% 미만	1,250%
총 익스포저	17,511			600	
전통적유동화	17,511			600	
유동화	17,511			600	
소매	17,511			600	
기업					
재유동화					
선순위					
후순위					
합성유동화					
유동화					
소매					
기업					
재유동화					
선순위					
후순위					

(3) 산출방식별 익스포저 및 자본소요량

(단위 : 억원)

위험가중치	익스포저(산출방식별)		위험가중자산(산출방식별)		상한적용후자본부과량 <sup>주)</sup>	
	신용등급법	1,250%	신용등급법	1,250%	신용등급법	1,250%
총 익스포저	18,111		960			
전통적유동화	18,111		960			
유동화	18,111		960			
소매	18,111		960			
기업						
재유동화						
선순위						
후순위						
합성유동화						
유동화						
소매						
기업						
재유동화						
선순위						
후순위						

주) 은행업감독업무시행세칙 별표3 215. “조기상환조건에 대한 신용위험가중자산 산출”에 해당하는 익스포저가 있을 경우 “상한 적용 후 자본부과량”을 작성하여야 함



## (4) 유동화규제(전통적/합성 유동화 포함)에 속하는 기초익스포저 유형 및 금액

(단위: 억원)

유동화회사명	기초자산	익스포저 금액	위험가중자산 금액
한국주택금융공사	주택저당채권	17,511	-
색동이제십팔차유동화전문회사	아시아나항공 여객운임채권 1종 수익권	600	960

(5) 부실 및 손상자산 유동화 내역 및 현 회계기간 동안 인식한 손실 : 해당사항 없음

(6) 익스포저 유형별로 유동화할 계획이 있는 익스포저 총 잔액 : 해당사항 없음

## (7) 금번기간 중 발생한 유동화 내역(금액, 익스포저별 손익)

(단위: 억원)

유동화회사명	기초자산 종류	익스포저	이익 또는 손실액 <sup>주)</sup>
한국주택금융공사	주택저당채권	4,749	-

주) 한국주택금융공사 발행 MBS에 투자한 금액으로 이자이익 및 시장금리 변화에 따른 평가익은 제외한 유동화구조 고유의 성격에 의한 손익은 없음

## (8) 유동화익스포저 유형별 현황

(단위: 억원)

익스포저 유형	2020년 말	2019년 말	부내 VS 부외
선순위채권	17,511	16,452	부내
후순위채권 <sup>주)</sup>	-	-	부내
신용공여약정 (매입약정 포함)	600	1,525	부외
기타		-	부내 혹은 부외
<b>합계</b>	<b>18,111</b>	<b>17,977</b>	

주) 후순위채권: 선순위채권을 제외한 은행이 보유하고 있는 모든 채권(예: 중순위, 2종 수익증권 등)

## (9) 익스포저 유형별 유동화 규제자본 관련 현황

[자본차감 익스포저] : 해당사항 없음

(10) 유동화자산 조기상환과 관련하여 유동화 기구의 익스포저 유형별 현황 : 해당사항 없음

(11) 신용위험 경감과 관련된 재유동화익스포저 내역 : 해당사항 없음

## 2. 트레이딩 계정 : 해당사항 없음

## 유동성리스크

### ■ 개념

유동성리스크는 자금의 조달 및 운용 기간의 불일치 또는 예기치 않은 자금의 유출 등으로 자금부족 사태가 발생하여 지급불능 상태에 직면하거나, 자금의 부족을 해소하기 위한 고금리의 조달 또는 보유자산의 불리한 매각 등으로 손실을 입을 수 있는 위험을 의미합니다.

### ■ 관리방법

BNK금융그룹은 유동성리스크를 관리하기 위하여 감독기관에서 요구하는 유동성 관련 지도비율을 성실히 준수하고 있으며, 시장환경의 급변이나 통화정책 변경 등으로 예상치 못한 자금부족 상태에 대비하기 위하여 리스크 관리 비상조치계획(Contingency Plan)을 수립하여 관리하고 있습니다.

또한, 바젤Ⅲ 유동성 금융규제 개편에 따라 은행지주회사도 유동성커버리지비율(LCR: Liquidity Coverage Ratio) 규제를 도입할 예정인 바 대응계획을 수립하여 유동성규제 이행을 준비하고 있습니다.

자회사는 자산부채 종합관리시스템(ALM: Asset-Liabilities Management)을 구축하여 자금의 조달·운용을 관리하고 있으며, ALM협의회를 통하여 자금 조달·운용의 기본방침 수립 및 월별 자금수급계획 심의, 자산포트폴리오의 재구성, 유동성관리 업무를 수행하고 있습니다.

은행자회사는 2015.1월부터 유동성커버리지비율(LCR) 규제 및 2018년부터 순안정자금조달비율(NSFR: Net Stable Funding Ratio) 규제가 시행되어 산출시스템을 구축하여 규제비율을 관리하고 있으며, 이외에도 유동성갭비율 설정, 위험측정표인 유동성 VaR, 예상 현금흐름에 의한 자금초과 요구량 등을 이용하여 관리지표에 활용하고 있습니다.

### ■ 정량적 공시

1. 은행 고유의 난외 재무상태표의 위험을 감안하여, 은행의 재무상태표 구조를 평가하거나 현금흐름 및 미래 유동성 포지션을 추정하는 은행이 고안한(customised) 측정 수단 또는 지표

- 유동성갭비율

(단위: %)

구분	부산은행		경남은행	
	관리한도	2020년	관리한도	2020년
원화	-15% 이상	-12.05	-15%~+15%	-0.08
외화	-10% 이상	14.10	-10% 이상	0.08

※ 유동성갭비율: 3개월누적 유동성GAP/총자산

2. 담보물과 자금조달 원천에 대한 편중 제한(상품과 거래상대방 모두)

(단위 : 억원, %)

구분	관리지표		연말목표비율	2020년	
부산은행	원화	금융기관	금융기관수신비중	18% 이내	13.73
			1개월 이내 만기도래비중	33% 이내	33.20
		상위 10개 거래처 자금조달비율		16% 이내	12.84
		개별거래처	금융기관	5,000억원	2,380
			비금융기관	5,000억원	5,206
	MMDA	금융기관	13,000억원	11,290	
		개별거래	2,000억원	2,615	
	외화	거래상대방 조달비율		10% 이내	7.88
		지역별 조달비율		40% 이내	33.86
1년 초과 조달비율		60% 이상	90.09		
경남은행	원화	본부조달비중		31% 이내	0.29
	외화	국가별차입편중비중		35% 이내	0.18

3. 유동성 투명성에 대한 법률, 규제 및 운영상 제약점을 감안하여 개별 법률 실체, 해외지점 및 자회사 수준의 유동성 익스포져 및 자금 필요량

(단위 : %, 천미불)

구분	관리지표	목표비율	2020년
칭다오지점	유동성갭비율	-20%이상	-2.16
	외화유동성비율	25%이상	78.26
	중장기외채한도	33,000	-
난징지점	유동성갭비율	-	19.77
	외화유동성비율	25%이상	199.92
	중장기외채한도	-	-
호치민지점	유동성갭비율	-20%이상	25.48
	외화유동성비율	50%이상	74.59

※ 유동성갭비율 : 3개월 누적 유동성갭/총자산

※ 유동성비율 : 유동성자산/유동성부채 × 100 (잔존만기 3개월 이내)

4. 만기구간별 구분한 난내 및 난외 재무상태표의 계정과목 및 그에 따른 유동성갭

(1) 부산은행

(단위 : 억원)

구분	3개월 이내	6개월 이내	9개월 이내	12개월 이내	24개월 이내	36개월 이내	36개월 초과	고정 이하	합계	
자산	대출금	73,223	71,340	59,407	55,117	72,224	45,068	91,847	3,121	471,347
	유가증권	4,918	3,910	6,328	5,479	21,686	18,762	27,368	-	88,451
	현금/예치금	24,269	80	117	323	-	-	-	-	24,789
	기타자산	4,978	-	-	389	-	-	9,565	-	14,932
자산합계(A)	107,388	75,330	65,852	61,308	93,910	63,830	128,780	3,121	599,519	

구분		3개월 이내	6개월 이내	9개월 이내	12개월 이내	24개월 이내	36개월 이내	36개월 초과	고정 이하	합계
부채	요구불성예금	217,400	-	-	-	-	-	-	-	217,400
	저축성예금	84,460	60,688	37,658	48,203	4,901	1,113	1,014	-	238,037
	단기수신	10,486	5,076	3,217	3,527	325	1	-	-	22,632
	차입금	7,684	884	771	406	2,833	1,766	4,217	-	18,561
	금융채발행	4,463	3,444	3,046	2,000	12,421	5,098	6,475	-	36,947
	기타부채	12,182	10	1	779	2	1	52,967	-	65,942
<b>부채합계(B)</b>		<b>336,675</b>	<b>70,102</b>	<b>44,693</b>	<b>54,915</b>	<b>20,482</b>	<b>7,979</b>	<b>64,673</b>	-	<b>599,519</b>
난외	현금유입(가)	12,963	1,325	4,130	1,415	5,689	-	-	-	25,522
	현금유출(나)	10,408	1,001	2,215	1	416	-	-	-	14,041
부외거래 계(C) = (가-나)		<b>2,555</b>	<b>324</b>	<b>1,915</b>	<b>1,414</b>	<b>5,273</b>	-	-	-	<b>11,481</b>
GAP	단순갭(A-B+C)	△226,732	5,552	23,074	7,807	78,701	55,851	64,107	3,121	11,481

(2) 경남은행

(단위 : 억원)

구분		3개월 이내	6개월 이내	9개월 이내	12개월 이내	24개월 이내	36개월 이내	36개월 초과	합계
자산	현금 및 예치금	16,818	-	-	3	-	-	-	16,821
	유가증권	5,477	3,470	5,198	3,353	13,884	8,472	25,172	65,026
	대출채권	51,503	50,903	39,665	33,304	56,380	32,097	67,273	331,125
	기타	1,098	-	-	425	-	-	6,486	8,009
<b>자산합계(A)</b>		<b>74,896</b>	<b>54,373</b>	<b>44,863</b>	<b>37,085</b>	<b>70,264</b>	<b>40,569</b>	<b>98,931</b>	<b>420,981</b>
부채	예수금	110,168	49,313	43,352	34,998	13,835	1,463	88,329	341,458
	요구불성예금	32,772	-	-	-	1,585	-	88,208	122,565
	저축성예금	77,396	49,313	43,352	34,998	12,250	1,463	121	218,893
	발행사채	3,500	2,300	500	1,000	4,500	-	4,992	16,792
	차입금	10,502	1,642	704	971	1,867	1,211	3,071	19,968
	기타	4,860	-	-	380	-	-	3,233	8,473
<b>부채합계(B)</b>		<b>129,030</b>	<b>53,255</b>	<b>44,556</b>	<b>37,349</b>	<b>20,202</b>	<b>2,674</b>	<b>99,625</b>	<b>386,691</b>
난외	현금유입(가)	2,237	972	1,212	962	1,596	-	-	6,979
	현금유출(나)	2,191	975	1,212	962	1,596	-	-	6,936
부외거래 계(C) = (가-나)		<b>46</b>	<b>△3</b>	-	-	-	-	-	<b>43</b>
GAP	유동성갭(A-B+C)	△54,088	1,115	307	△264	50,062	37,895	△694	34,333

■ 관리내용

- 부산은행

1. 원화 자산, 부채의 잔존기간별 잔액

(1) 정기에금

(단위: 억원)

구분	1년 이내	2년 이내	3년 이내	3년 초과	합계
정기에금	219,930	2,771	683	710	<b>224,094</b>

(2) 원화대출금

(단위: 억원)

구분	1년 이내	2년 이내	3년 이내	3년 초과	합계
원화대출금	242,555	71,443	44,423	92,100	<b>450,521</b>

※ 당좌대출 등 한도에 대하여 약정기간을 정하고 특정기간(1개월 등) 안에 회전 취급하는 대출금은 한도약정기간에도 불구하고 1년 이내로 분류함

(3) 원화유가증권

(단위: 억원)

구분	1년 이내	2년 이내	3년 이내	3년 초과	합계
국채	2,617	4,001	2,236	4,555	13,409
금융채	2,305	3,919	1,909	1,223	9,356
지방채	2,731	2,182	2,452	6,671	14,036
사채	6,884	10,374	11,132	9,595	37,985
기타	4,252	201	378	3,366	8,197
<b>합계</b>	<b>18,789</b>	<b>20,677</b>	<b>18,107</b>	<b>25,410</b>	<b>82,983</b>

※ 유가증권의 만료기간을 특정할 수 없는 유가증권(주식 및 출자금 포함) 등은 제외함

2. 외화 자산, 부채의 잔존기간별 잔액

(단위: 백만미불)

기간별	30일 이내	90일 이내	6개월 이내	1년 이내	3년 이내	3년 초과	합계
외화부채	1,198	479	219	194	199	252	<b>2,541</b>
외화자산	1,009	412	206	267	549	341	<b>2,784</b>

주) 유동화 가중치 적용후 기준(난외 포함)

- 경남은행

1. 원화 자산, 부채의 잔존기간별 잔액

(1) 정기예금

(단위 : 억원)

구분	1년 이내	2년 이내	3년 이내	3년 초과	합계
정기예금	186,292	5,850	469	14	<b>192,626</b>

(2) 원화대출금

(단위 : 억원)

구분	1년 이내	2년 이내	3년 이내	3년 초과	합계
원화대출금	167,232	56,022	31,878	68,321	<b>323,453</b>

※ 당좌대출 등 한도에 대하여 약정기간을 정하고 특정기간(1개월 등) 안에 회전취급하는 대출금은 한도약정기간에도 불구하고 1년 이내로 분류함

(3) 원화유가증권

(단위 : 억원)

구분	1년 이내	2년 이내	3년 이내	3년 초과	합계
국채	3,917	2,018	1,402	4,679	12,016
금융채	1,205	1,705	401	1,799	5,110
지방채	3,084	2,205	1,356	3,719	10,363
사채	4,424	7,405	5,094	9,950	26,872
기타	4,638	202	110	2,556	7,506
<b>합계</b>	<b>17,268</b>	<b>13,535</b>	<b>8,363</b>	<b>22,702</b>	<b>61,868</b>

※ 유가증권의 만료기간을 특정할 수 없는 유가증권(주식 및 출자금 포함) 등은 제외함

2. 외화 자산, 부채의 잔존기간별 잔액

(단위 : 백만미분)

기간별	30일 이내	90일 이내	6개월 이내	1년 이내	3년 이내	3년 초과	합계
외화부채	402	184	114	123	237		<b>1,060</b>
외화자산	498	150	77	106	87	140	<b>1,058</b>

주) 유동화 가중치 적용후 기준(난외 포함)

## 주식 은행계정 포지션

### ■ 개념

주식 포지션은 트레이딩 계정으로 분류되는 단기매매 목적의 주식을 제외한 그룹이 보유한 주식 포지션으로, 주로 매도가능주식으로 분류된 비트레이딩 자산 등이 이에 해당합니다.

### ■ 관리방법

#### 1. 주식리스크 관리 전략과 절차

BNK금융그룹은 주식 포지션 투자와 같이 회사가 직접 위험을 부담하고 수행하는 투자에 대한 위험자본 한도관리를 통하여 신용공여집중 방지, 리스크 분산, 여신포트폴리오의 건전성 유지를 위해 자기자본투자(PI: Principal Investment) 한도를 설정·운영하고 있습니다.

그룹에서 PI 한도로 관리하고 있는 주식 관련 포지션은 다음과 같습니다.

##### 주식 포지션

BIS비율산출기준에서 규정한 주식 익스포져, 금융업을 영위하는 비연결 자회사지분, 출자약정

- 매도가능증권 중 주식 및 출자금
- 매도가능증권 중 수익증권
- 지분법적용 투자주식
- 출자약정
- 기타 신BIS 주식 익스포져

PI한도는 매월 측정하여 경영진에게 보고하고 있으며, 그룹 전체의 한도관리 현황을 매월 자회사에 통지하여 관리하고 있습니다. 또한, 그룹의 규제자본 산출 시 주식 포지션은 '은행업감독업무시행세칙' <별표3>에 의거 신용위험가중자산으로 측정하여 리스크를 관리하고 있습니다.

은행자회사의 경우 시장성 매도가능주식 포지션은 시장리스크 측정대상은 아니나, 시장주가의 변동에 따라 손실발생 가능성이 있으므로 포지션한도, 손실한도 등을 설정하고, 포지션, 손익, 종목별 손실 등을 일별로 모니터링하여 주식 포지션에 대한 손실을 최소화하고 있습니다.

#### 2. 주식리스크 관리 조직의 구조와 기능

그룹리스크관리협의회는 그룹 PI(Principal Investment) 허용한도를 승인하고, 지주회사 리스크관리부는 그룹사 PI 한도관리 및 그룹사 주식 포지션 신용위험가중자산을 산출하여 관리하고 있습니다. 각 자회사는 그룹 리스크관리 정책을 준수하여 자체 주식리스크 관리조직 및 프로세스 구축 등으로 주식리스크 관리 활동을 수행하고 있습니다.

#### 3. 주식리스크 헤지 또는 경감을 위한 정책

BNK금융그룹은 PI한도를 설정하여 그룹의 주식 포지션 익스포져 총량을 제한하고 있으며, 각 자회사별로 시장성 매도가능주식 포지션에 대한 손절한도를 설정하여 손실을 최소화하고 있습니다. 또한, 필요한 경우 파생상품을 활용한 헤지 및 주식리스크 경감 정책을 시행할 수 있습니다.

4. 자본이익이 기대되는 주식과 업무제휴와 전략적 목적 등 기타 목적으로 취득하여 보유 중인 주식의 취득 목적 차이 설명

BNK금융그룹의 주식 포지션은 단기매매차익, 배당수익을 위한 간접투자, 매매차익을 위한 직접투자를 통해 수익을 창출하는 자본이득 투자와 공공기관, 지역경제 활성화를 위해 설립된 기업 및 업무제휴를 통해 금융서비스 향상을 목적으로 설립된 기업에 투자하는 전략적 투자 등으로 구분할 수 있습니다.

5. 보유주식에 대한 가치평가 및 회계기준 등 주요 방침

당기손익-공정가치금융자산과 기타포괄손익-공정가치금융자산은 공정가액으로 평가합니다. 시장성이 있는 지분증권은 활성거래시장에서의 공시가격을 사용하고, 시장성이 없는 지분증권은 공정가액을 신뢰성있게 측정할 수 없으므로 외부평가값 혹은 취득원가로 평가합니다. 지분법적용투자주식은 지분법으로 평가하고 있습니다.

■ 주식 은행계정 포지션 현황

1. 투자상품의 유형(상장/비상장 등), 특성 및 금액

(단위 : 억원)

구분		당기말 장부가액	전기말 장부가액
은행 계정	기타포괄손익 - 공정가치유가증권	1,549	1,894
	상장주식	186	163
	비상장주식	1,363	1,731
	자회사 등 투자지분	-	-
	상장주식	-	-
	비상장주식	-	-
합계		1,549	1,894

※ 은행자회사(부산은행, 경남은행) 합산 기준(전기말: 2019.6월 말)

2. 보고기간 동안 청산 또는 매각으로 인한 누적 손익

(단위 : 억원)

구분	당기 손익	전기 손익
매각 및 청산에 따른 누적 손익	-	42



### 3. 총 미실현손익 및 총 잠재재평가손익

(단위 : 억원)

구분		당기 손익	전기 손익
미실현손익 <sup>주1)</sup>			
	총 미실현손익	455	729
	Tier1/Tier2 자본에 인정되는 금액	455	729
잠재재평가손익 <sup>주2)</sup>			
	총 재평가손익	-	-
	Tier1/Tier2 자본에 인정되는 금액	-	-

주1) 재무상태표에는 인식되지만 손익계산서에는 인식되지 않는 미실현손익

주2) 재무상태표와 손익계산서에 인식되지 않는 재평가손익

### 4. 주식그룹별 자본요구량 및 바젤II 경과규정(grandfathering)에 해당하는 투자주식의 종류와 금액

(단위 : 억원)

구분		자본요구량	당기말 장부가액	전기말 장부가액
은행 계정	기타포괄손익 - 공정가치유가증권	203	1,549	1,894
	경과규정 해당주식	60	299	-
	자회사 등 투자지분	-	-	-
	경과규정 해당주식	-	-	-
합계		203	1,549	1,894

※ 은행자회사(부산은행, 경남은행) 합산 기준

## 은행계정의 금리리스크

### ■ 정성적 공시

#### 1. 은행계정 금리리스크(IRRBB)의 정의

은행계정 금리리스크(IRRBB)란 금리가 은행의 금리민감 자산 및 부채 등에 불리하게 변동할 때 발생하는 손실 위험으로서, 금리 변동에 따라 자산, 부채 및 부외거래로부터 발생하는 순이자이익의 변동을 리스크로 인식하는 관점(이익기준 관점)과 미래 현금흐름의 순현재가치의 변동을 리스크로 인식하는 관점(경제적가치 관점)으로 구분하여 정의합니다.

금리리스크의 원천은 갭 리스크, 베이스 리스크, 옵션 리스크로 구분됩니다.

- 갭 리스크 : 상품의 기간구조로 인하여 상품의 금리 변동 시점에서 발생하는 리스크
- 베이스 리스크 : 조달금리와 운용금리가 서로 다르게 변동함에 따라 금리의 상대적 변동에서 발생하는 리스크
- 옵션 리스크 : 미래의 현금흐름의 수준이나 시기를 변경할 수 있는 옵션 계약이나 자산, 부채 및 부외거래 포지션에 내재된 옵션으로 인해 발생하는 리스크

#### 2. 은행의 금리리스크 관리 및 경감 전략

금리부자산 및 부채의 효율적인 관리를 통하여 금리변동에 따라 발생하는 이익의 변동을 부담 가능한 범위 내로 관리하고, 은행의 자산 가치를 안정적으로 유지하는 것을 목적으로 관리전략을 수립하고 있습니다.

금리리스크 관리 및 경감을 위해 ALM협의회는 필요한 경우 자산, 부채의 금리조정, 리프라이싱 주기 조정, 유가증권의 듀레이션 조정 등을 할 수 있습니다.

개별 자산 또는 부채, 상품별 또는 거래별 금리리스크를 헤지하기 위해 파생상품 등 부외거래를 활용할 수 있으며, 필요한 경우 위험회피회계 적용을 통해 재무제표에 미치는 회계적 영향을 경감할 수 있습니다.

#### 3. 은행의 금리리스크 측정 주기 및 민감도 측정 방법론

금리리스크 측정 주기는 월별이며, 측정 수단으로 내부적으로는 금리갭 분석 및 Historical VaR와 Historical EaR을 활용하고 있으며, 표준방법 금리리스크(IRRBB 기준서 의거) 기준으로 자본의 경제적가치변동( $\Delta EVE$ ) 및 순이자이익변동( $\Delta NII$ )을 측정하고 있습니다.

Historical VaR은 과거의 실제 수익률이 미래에도 동일하게 발생한다고 가정하고 완전가치평가법으로 금리변동에 따른 순가치변동을 측정하는 방법이며, Historical EaR은 과거의 실제 수익률이 미래에도 동일하게 발생한다고 가정하고 완전가치평가법으로 이익 변동성을 측정하는 방법입니다.

표준방법 금리리스크(IRRBB)는 6개의 금리 충격 시나리오 및 고객행동비율(조기상환율, 중도해지율)을 적용한 현금흐름을 바탕으로 순이자이익의 변동( $\Delta NII$ ) 및 자본의 경제적 가치 변동( $\Delta EVE$ )을 산출하고 있습니다.

#### 4. 경제적 가치 및 이익 변화를 추정하는데 활용하는 금리 충격 및 테스트 시나리오

경제적 가치 변화( $\Delta EVE$ )를 추정하기 위한 금리 충격 시나리오는 평행상승, 평행하락, 스티프너(단기하락, 장기상승), 플래트너(단기상승, 장기하락), 단기상승, 단기하락 등 6가지로 구분됩니다.

금리 충격 시나리오 적용 시, 각 국가별 이질적인 경제환경 등을 감안하기 위해 통화별 충격치를 차등 적용하여 만기구간의 무위험금리에 대한 금리충격 시나리오별 충격치를 산출합니다.

은행은 바젤위원회의 권고에 따라, KRW의 경우 평행  $\pm 300\text{bp}$ , 단기  $\pm 400\text{bp}$ , 장기  $\pm 200\text{bp}$ 의 충격치를 적용하고 있으며, 주요 외화통화인 USD의 경우 평행  $\pm 200\text{bp}$ , 단기  $\pm 300\text{bp}$ , 장기  $\pm 150\text{bp}$ 의 충격치를 적용하고 있습니다.(단, 금리충격 시나리오 적용 후 금리의 하한은 0%로 설정합니다)

한편, 이익변화( $\Delta\text{NI}$ ) 기준 관점은 일회성 금리충격으로 인한 이익 변화를 추정하므로, 평행상승과 평행하락 2가지 금리충격 시나리오를 활용하고 있습니다.

## 5. 은행의 내부측정시스템(IMS)에 활용된 주요한 모델링 가정

은행의 금리리스크 내부측정시스템은 바젤위원회의 은행계정 금리리스크(IRRB) 기준서에 의거하여 설계되었으며, 은행업감독업무시행세칙 [별표 9-1] <표6>에 따른 정량적 공시를 위해 사용된 모형화 가정과 동일합니다.

## 6. 금리리스크 헤지 방법 및 관련 회계처리

은행은 금리리스크를 헤지하기 위해 파생상품 활용 및 위험회피회계를 적용하고 있습니다. 위험회피회계는 한국채택 국제회계기준에 의거하여 적용하고 있습니다.

## 7. 경제적가치 변화 및 순이자이익 변화를 계산하는데 활용되는 주요 모델링 및 모수적 가정

### (1) 할인율에 대한 가정

표준방법 금리리스크 산출 시, IRRBB 기준서에 의거하여 국고채 및 LIBOR 금리와 같은 무위험금리를 할인율로 채택하여 사용하고 있습니다.

### (2) 비만기성예금(non-maturity)의 평균 금리변경 만기에 대한 가정

비만기성예금은 고객유형별(소매거래, 소매비거래, 도매)로 과거 잔액변동에 대한 통계를 관찰하여 핵심예금과 비핵심예금을 산출한 후, 핵심예금 부분은 핵심예금 산출기준(은행업감독업무시행세칙 [별표 9-1])에 의해 기간균등 배분하며, 비핵심예금 부분은 익일물 예금으로 간주하여 만기구간 '1일' 구간에 배분합니다. 단, 고객유형별 핵심예금비율 상한은 소매거래(90%), 소매비거래(70%), 도매(50%)로 설정합니다.

### (3) 고객 대출의 조기상환율 및 기간부예금의 중도해지율에 사용된 방법론

조기상환에 따른 경제적 비용이 고객에게 부과되지 않거나, 일정 금액 이상의 조기상환에 대해서만 비용이 부과되는 고정금리대출에 한해 조기상환율을 측정하며 고객행동모형에 의해 연환산 조기상환율을 산출합니다.

예금자가 해지할 법적 권한이 없거나 중도해지할 경우 상당한 위약금이 부과되는 기간부 예수금을 제외한 소매 고객이 보유한 기간부예수금에 한해 중도해지율을 측정하며 고객행동모형에 의해 연환산 중도해지율을 산출합니다.

### (4) 통화간 합산 및 다른 통화간 증대한 금리 상관관계에 대한 방법론

각 통화별로 금리리스크가 손실인 경우만 합산하여 금리충격 시나리오에 대한 금리리스크를 산출합니다. 통화별 금리리스크 합산 시에는 금융감독원 가이드라인에 따라 금리간 상관관계를 반영하지 않고 단순 합산하고 있습니다.

■ 정량적 공시

1. 비만기성예금(NMDs : Non-Maturity Deposits)에 정해진 평균 금리만기

비만기성 예금 중 MMDA와 비핵심예금은 만기 1일, 핵심예금은 5년 내 안분  
 - 부산은행 : 1.8년, 경남은행: 1.6년

2. NMDs에 정해진 최장 금리만기 : 5년

비만기성 예금 중 핵심예금은 최장 금리개정 만기 5년으로 설정(은행업감독업무시행세칙 [별표 9-1])

(단위 : 억원)

구분	부산은행				경남은행			
	경제적가치변화 ( $\Delta$ EVE)		순이자이익 변화 ( $\Delta$ NII)		경제적가치변화 ( $\Delta$ EVE)		순이자이익 변화 ( $\Delta$ NII)	
	T	T-1	T	T-1	T	T-1	T	T-1
평행 증가	-	-	14	12	1,762	1,379	2	3
평행 감소	38	232	1,643	1,593	2	2	633	817
단기하락 / 장기상승 (Steepener)	836	630			921	825		
단기상승 / 장기하락 (Flattener)	-	-			-	-		
단기금리 상승	-	-			103	-		
단기금리 하락	1,180	948			2	2		
최대	1,180	948			1,762	1,379	633	817
기간	T		T-1		T		T-1	
기본자본	50,176		50,547		31,441		31,961	

주) 동 기준 금리리스크 공시 2019.12월부터 시행

## VI. 기타 경영현황

1. 내부거래	148
2. 내부통제	151
3. 기관 및 임원 조치 등	153
4. 수시공시 내용	154
5. 임직원 대출내역	154
6. 기부금	155
7. 주식매수선택권	158
8. 전환계획	158

## 내부거래

### ■ 내부거래 정책

#### 1. BNK금융지주

- 그룹사간 내부거래를 함에 있어서 독점규제 및 공정거래에 관한 법률, 금융지주회사법, 기타 관련 법령 및 규정을 준수하고 효율적인 관리를 위하여 '그룹 내부거래관리지침'을 제정·시행하고 있습니다.
- 해당 지침은 내부거래의 사전 심의 및 보고 절차를 통하여 주기적인 내부거래 모니터링을 실시함으로써 부당한 내부거래의 발생을 방지하고 있습니다.
- 또한 금융지주회사법에서 허용되는 자회사 등에 대한 자금지원 시 지주회사의 조달금리 이상으로 지원하는 정책을 마련하고 있습니다.

#### 2. 자회사 등 행위 제한

- 당해 금융지주회사에 대한 신용공여 금지
- 금융지주회사 주식 및 다른 자회사 등의 주식보유를 원칙적으로 제한(관계법상 일부 허용되는 경우 및 당해 자회사의 손자회사의 주식보유는 제외)
- 자회사 등이 지주회사 또는 다른 자회사의 주식을 소유하는 경우에는 그 주식에 대한 의결권 행사 제한
- 개별 자회사 등에 대한 신용공여는 당해 자회사 등의 자기자본 10%이내로 제한(은행, 금융투자업자, 상호저축은행, 여신전문금융회사인 경우에 한함)
- 자회사 등에 대한 신용공여 합계액은 당해 자회사 등의 자기자본 20%이내로 제한(은행, 금융투자업자, 상호저축은행, 여신전문금융회사인 경우에 한함)
- 자회사 등 상호간 신용공여 시 적정 담보 확보
- 지주회사와 자회사간이나 자회사 상호간 불량자산의 거래 제한

#### 3. 브랜드수수료 사용기간과 산정기간

- 브랜드수수료는 상표권을 보유한 지주회사가 브랜드 사용에 대한 대가로 계열사로부터 수취하는 수수료입니다. 브랜드수수료는 매년 계열사별 직전 사업연도 매출액과 브랜드수수료율을 기준으로 산정하고 있습니다.
- 브랜드수수료율은 브랜드 사용의 적절한 대가 산정을 위해 관련 법령에 따라 외부 감정평가법인의 평가를 통해 정하고 있으며, 감정평가법인은 계열사별 중장기 재무계획을 근거로 브랜드수수료율을 산정하고 있습니다. 브랜드수수료율은 2~3년 주기로 재평가하고 있으며, 2020년 적용 브랜드수수료율은 0.21%입니다.

## ■ 내부거래 내용

### 1. 지주회사와 자회사 등간 거래

- 금융지주회사의 자회사 등에 대한 신용공여금액

(단위: 억원)

회사명	2020년			2019년			증감		
	대출채권	유가증권기타	지급보증	대출채권	유가증권기타	지급보증	대출채권	유가증권기타	지급보증
-	-	-	-	-	-	-	-	-	-

- 기타 주요 거래내역

(단위: 억원)

거래내용 <sup>주)</sup>	매도자(채권자)	매수자(채무자)	거래금액	비고
예치금	BNK금융지주	부산은행	878	
부동산임대(보증금)	BNK금융지주	부산은행	203	
연결납세 법인세미수금	BNK금융지주	부산은행	567	
	BNK금융지주	경남은행	157	
	BNK금융지주	BNK캐피탈	18	
	BNK금융지주	BNK투자증권	99	
	BNK금융지주	BNK저축은행	13	
브랜드수수료	BNK금융지주	부산은행	57	
	BNK금융지주	경남은행	33	
	BNK금융지주	BNK캐피탈	14	
광고선전비	BNK캐피탈	BNK금융지주	16	
상품매출(통합구매)	BNK시스템	BNK금융지주	13	

주) 유가증권매매, 부동산임차, 상표권사용료, 경영컨설팅수수료 및 임대료 등(건별 10억원 이상의 거래에 한함)

### 2. 자회사 등간 거래

(단위: 억원)

거래내용 <sup>주)</sup>	매도자(채권자)	매수자(채무자)	거래금액	비고
대출/차입	부산은행	BNK캐피탈	1,745	
미수/미지급(결제관련)	부산은행	경남은행	501	
	경남은행	부산은행	136	
매출채권	BNK시스템	부산은행	27	
	BNK시스템	경남은행	22	
일반신용판매대금	부산은행	BNK캐피탈	59	
예치금	BNK캐피탈	부산은행	749	
	BNK투자증권	부산은행	1,543	
	BNK투자증권	경남은행	63	
	BNK투자증권	BNK저축은행	89	
	BNK자산운용	부산은행	17	

거래내용 <sup>주)</sup>	매도자(채권자)	매수자(채무자)	거래금액	비고
예치금	BNK자산운용	BNK저축은행	11	
	BNK시스템	부산은행	91	
	BNK시스템	BNK저축은행	25	
	BNK벤처투자	경남은행	122	
임차보증금	경남은행	부산은행	289	
	BNK캐피탈	부산은행	18	
	BNK투자증권	부산은행	85	
	BNK저축은행	부산은행	41	
	BNK신용정보	부산은행	20	
	BNK시스템	부산은행	44	
매출채권	BNK시스템	부산은행	27	
	BNK시스템	경남은행	22	
상품/용역매출	BNK시스템	부산은행	391	
	BNK시스템	경남은행	271	
	BNK시스템	BNK캐피탈	33	
	BNK시스템	BNK투자증권	12	
신용조사수수료	BNK신용정보	부산은행	16	
채권추심수수료	BNK신용정보	부산은행	19	
광고선전비	BNK캐피탈	부산은행	11	
	BNK캐피탈	경남은행	10	

주) 신용공여, 유가증권매매, 부동산임차, 상표권사용료, 경영컨설팅수수료 및 임대료 등  
(건별 10억원 이상의 거래에 한함)

### 3. 주요 출자자와의 거래

- 2020년 12월 31일 기준 주요출자자 : 국민연금공단

(단위 : 억원)

회사명	거래상대방	거래내용	거래금액			비고
			2020년	2019년	증감	
부산은행	국민연금공단	예수금	5,206	2,303	2,903	정기예금 등
경남은행	국민연금공단	예수금	4,415	6,695	-2,280	정기예금 등
BNK투자증권	국민연금공단	위탁매매수수료	14	9	5	

주) 예수금, 신용공여, 유가증권매매 등



## 내부통제

### ■ 내부통제기구 현황

#### 1. 이사회

그룹 전체를 통괄하는 효율적인 내부통제체제의 구축 및 운영에 관한 기본적인 방침을 수립하고, 이에 대한 최종 감독 책임을 지며, 자회사의 경영사항에 대하여 조언·시정권고를 할 수 있습니다.

#### 2. 감사위원회

경영진이 내부통제체제를 적절하게 운영하느니 여부를 평가하고 평가결과 및 미비점을 이사회에 보고하며, 자회사의 경영사항에 대하여 업무·재산상태 감사 및 자료제출 권한을 보유하고 있습니다.

#### 3. 경영진

회사 경영목표의 효율적인 달성을 위하여 각 부문별로 소관업무에 대한 내부통제 방침과 절차를 수립하고, 내부통제와 관련된 제반 정책 및 절차가 지켜질 수 있도록 통제 이행의무와 책임을 부과하는 등 적절한 내부통제 체제를 구축하고 지휘통제합니다.

#### 4. 준법감시인

내부통제기준의 준수 여부를 점검하고 내부통제관련 문제점과 미비사항에 대하여 시정또는 개선요구를 할 수 있으며, 내부통제기준에 위반하는 때에는 이를 조사하여 감사위원회에 보고합니다.

#### 5. 각 업무부서

직원들이 내부통제 운용과 관련한 스스로의 책임을 이해하고 그 역할을 수행토록 감독하며, 업무 우선순위에 따라 이행실태에 대한 모니터링 계획을 자체수립·실시하고 그 결과를 반영합니다.

### ■ 준법감시인의 의의 및 직무

#### 1. 준법감시인의 의의

내부통제기준의 준수 여부를 점검하고 내부통제기준을 위반하는 경우 이를 조사하는 등 내부통제 관련 업무를 총괄하는 사람(금융사지배구조법제25조1항)

#### 2. 준법감시인의 직무

- 내부통제체제 총괄
- 내부통제 관련 이사회, 경영진에 대한 보좌
- 준법감시프로그램의 입안 및 관리
- 윤리강령의 제·개정 및 세부 실천방안 마련
- 중요업무에 대한 법규준수 측면의 사전심의

## ■ 감사위원회의 기능과 역할

### 1. 감사위원회의 구성

- 가. 금융회사의 지배구조에 관한 법률에 의하여 이사회 내 감사위원회를 두고 있습니다.
- 나. 감사위원회는 관련법령에 의하면 3인 이상의 이사로 구성하되 총 위원의 3분의 2이상을 사외이사로 구성하며, 위원 중 1인 이상은 관련 법령이 정하는 회계 또는 재무전문가이어야 한다고 규정되어 있는 바, 218년 12월 31일 현재 위원 4명 전원 사외이사로 구성되어 있으며 관련 법령의 요건을 준수하고 있습니다.

### 2. 감사위원회의 역할

감사위원회는 경영진의 직무집행에 대한 감독과 내부통제시스템 등 업무전반에 대한 관리·감독을 위해 다음의 업무를 담당하고 있습니다.

- 가. 이사 및 경영진의 업무 감독
- 나. 재무감사, 업무감사 등으로 구분되는 내부 감사계획의 수립, 집행, 결과평가, 사후조치, 개선방안 제시
- 다. 감사업무 담당 임원 및 부서장 임면에 대한 동의
- 라. 외부감사인 선정, 해임 요청
- 마. 외부감사인의 감사활동에 대한 평가
- 바. 감사 결과 지적사항에 대한 조치
- 사. 관련 법령 또는 정관에서 정한 사항과 이사회가 위임한 사항의 처리
- 아. 기타 감독기관 지시, 이사회, 위원회가 필요하다고 인정하는 사항에 대한 감사

### 3. 감사위원회의 감사방침

감사위원회의 효율적인 업무수행을 위하여 내부감사부서인 감사부를 두고 있으며, 내부감사부서는 감사위원회의 승인을 득한 연간 감사계획에 의거 지주회사 및 자회사 등에 대한 감사업무를 수행하고 자회사 등의 감사업무와 관련하여 상시보고 체계를 구축하고 있습니다.

내부감사부서에 의한 감사는 크게 지주회사에 대한 감사와 자회사 등에 대한 감사로 구분되며 감사형태별 내용은 다음과 같습니다.

- 가. 일상감사 : 경영진의 일상적인 업무수행에 대하여 실시하는 감사
- 나. 종합감사 : 지주회사 및 자회사 등의 업무전반 및 재산상황에 대해 기능별 감사를 종합적으로 실시하는 감사
- 다. 부문감사 : 지주회사 및 자회사 등의 재무, 관리, 영업, 기타 각 부문에 대하여 실시하는 감사
- 라. 특별감사 : 지주회사 및 자회사 등의 사고발생 및 취약점이 많은 업무에 대하여 필요하다고 인정되는 특정 부문에 대하여 실시하는 감사

또한, 감사결과 발견된 위법 및 부당사항 또는 개선이 요구되는 사항에 대하여는 경영진에게 조치를 요구하고 그 이행결과를 점검하고 있습니다. 한편, 내부감사부서는 지주회사 각 부서에 대하여 내부통제시스템 평가를 실시하여 내부통제시스템의 작동 여부를 점검하고 감사위원회에서 심의 후 그 결과를 이사회에 보고하고 있습니다.

### 4. 감사빈도

- 가. 지주회사의 부서에 대한 정기감사는 연 1회 실시하며 특별감사는 사유 발생 즉시 실시하고 있습니다.
- 나. 자회사에 대한 종합감사는 연 1회 실시하고 있으며, 업무 취약부문 등 필요시 수시 특별감사를 실시하고 있습니다.

## 기관 및 임원 조치 등

### ■ 기관 조치 내용

대상기관	조치일	조치기관	조치내용	조치사유
부산은행	2020.03.04	금융위원회	과태료 8백만원	금융실명제 위반(양산영업부, 메트로자이(영))
경남은행	2020.09.15	금융감독원	과태료 9백만원	금융감독원 부문검사시 신용정보 등록의무 위반
BNK투자증권	2020.03.20	금융감독원	경영유의	수수료 등 광고시 무료 표현 사용 유의
BNK캐피탈	2020.01.30	금융감독원	경영유의, 현지조치사항	부동산PF대출관련 리스크관리 강화

### ■ 임원 조치 내용

대상기관	조치일	조치기관	조치내용	조치대상자	조치사유
경남은행	2020.09.15	금융감독원	퇴직자 위법사실 통지	김**(前 본부장)	신용정보 등록업무 불철저
경남은행	2020.09.15	금융감독원	견책	안**(前 부행장)	신용정보 등록업무 불철저
경남은행	2020.09.15	금융감독원	주의	민**(前 상무)	신용정보 등록업무 불철저

## 수시공시 내용

■ 당기 중 수시공시 사항 없음

## 임직원 대출내역

(단위 : 억원)

구분	회사명	2020년 말		
		임원	직원	계
지주회사	BNK금융지주	-	-	-
자회사	부산은행	-	220	220
	경남은행	-	223	223
	BNK캐피탈	0.4	17.1	17.5
	BNK투자증권	-	8	8
	BNK저축은행	-	-	-
	BNK자산운용	-	-	-
	BNK신용정보	-	-	-
	BNK시스템	-	-	-
	BNK벤처투자	-	-	-
	손자회사	BNK캐피탈(캄보디아)	-	-
BNK캐피탈(미얀마)		-	-	-
BNK캐피탈(라오스)		-	-	-
BNK캐피탈(카자흐스탄)		-	-	-

## 기부금

### ■ 특수관계인<sup>주)</sup>에 대한 기부금 현황

(단위: 억원)

회사명	기부대상	기부방식	금액	비고
부산은행	BNK금융그룹희망나눔재단	현금	45.00	
	(재)은행권청년창업재단	현금	32.52	
	(재)부산형사회연대기금	현금	8.10	
	소계		<b>85.62</b>	
경남은행	(복)BNK경남은행 사랑나눔재단	현금	25.00	
	은행권청년창업재단	현금	15.82	
	소계		<b>40.82</b>	
합계			<b>126.44</b>	

주) 금융지주회사법 시행령 제3조에 의함

### ■ 기타 외부에 대한 기부금 현황

(단위: 억원)

회사명	기부대상	기부방식	금액	비고(건수)
BNK금융지주	2030부산월드엑스포 유치위원회	현금	2.00	
	기타(1억원 미만 합계)	현금	2.82	27
	기타(1억원 미만 합계)	현물	0.05	1
	소계		<b>4.87</b>	
부산은행	부산신용보증재단	현금	115.00	
	공탁금관리위원회	현금	15.19	
	부산사회복지공동모금회	현금	10.10	
	(사)부산국제금융진흥원	현금	3.00	
	(사)부산문화관광축제조직위원회	현금	4.00	
	초록우산어린이재단	현금	3.32	
	대기업,중소기업 농업협력재단	현금	2.60	
	(사)동남권관문공항추진위원회	현금	2.00	
	부산광역시육상연맹	현금	1.20	
	근로복지공단	현금	5.20	
	한국문화예술위원회	현금	1.08	
	재단법인 부마민주항쟁기념재단	현금	1.00	
	기타(1억원 미만 합계)	현금	8.10	186
	기타(1억원 미만 합계)	현물	4.60	3
	소계		<b>176.39</b>	

(단위 : 억원)

회사명	기부대상	기부방식	금액	비고(건수)
경남은행	경남신용보증재단	현금	30.00	
	울산신용보증재단	현금	20.00	
	대법원공탁금관리위원회	현금	22.45	
	울산대학교	현금	7.00	
	울산광역시 '시민과 함께하는 백리대숲 조성' 사업 참여	현금	4.95	
	울산과학기술대학교	현금	4.00	
	경남도민프로축구단	현금	3.50	
	경남대학교	현금	3.30	
	근로복지공단	현금	2.53	
	대한씨름협회	현금	2.00	
	경남·울산사회복지공동모금회	현금	2.00	
	대·중소기업·농어업협력재단	현금	1.27	
	(사)경남메세나협회	현금	1.05	
	경남은행 동우회	현금	1.00	
	기타(1억원 미만 합계)	현금	26.04	140
	소계		<b>131.09</b>	
캐피탈	기타(1억원 미만 합계)	현금	0.40	14
	소계		<b>0.40</b>	
투자증권	기타(1억원 미만 합계)	현금	0.15	7
	기타(1억원 미만 합계)	현물	0.17	8
	소계		<b>0.32</b>	
저축은행	기타(1억원 미만 합계)	현금	1.62	7
	기타(1억원 미만 합계)	현물	0.12	4
	소계		<b>1.74</b>	
자산운용	기타(1억원 미만 합계)	현금	0.09	3
	소계		<b>0.09</b>	
신용정보	기타(1억원 미만 합계)	현금	0.01	2
	기타(1억원 미만 합계)	현물	0.11	3
	소계		<b>0.12</b>	

회사명	기부대상	기부방식	금액	비고(건수)
시스템	기타(1억원 미만 합계)	현금	0.01	2
	기타(1억원 미만 합계)	현물	0.06	4
	소계		<b>0.07</b>	
벤처투자	기타(1억원 미만 합계)	현금	0.01	1
	소계		<b>0.01</b>	
합계			<b>315.10</b>	

※ 기부방식이 현물인 경우, 자산의 가액을 시가로 평가하고 시가가 없는 경우 공정가액으로 평가된 금액임(공정가액에 대한 주석 표기)

※ 기부금이 1억원 이상인 경우 그 내역을 모두 기재하고, 기부금이 1억원 미만 건에 대하여는 합계한 금액으로 표기하며, 비고란에 그 건수를 기재함

---

## 주식매수선택권

■ 해당사항 없음

## 전환계획

■ 해당사항 없음



## VII. 재무제표

1. 독립된 감사인의 감사보고서(별도) ...	160
2. 재무상태표 .....	162
3. 포괄손익계산서 .....	163
4. 자본변동표 .....	164
5. 현금흐름표 .....	165
6. 별도재무제표에 대한 주석(요약) ...	166
7. 독립된 감사인의 감사보고서(연결) ...	174
8. 연결재무상태표 .....	178
9. 연결포괄손익계산서 .....	179
10. 연결자본변동표 .....	180
11. 연결현금흐름표 .....	182
12. 연결재무제표에 대한 주석(요약) ...	184

## Independent Auditor's Report

# 독립된 감사인의 감사보고서(별도)

주식회사 BNK금융지주  
주주 및 이사회 귀중

2021년 3월 18일

### 감사의견

우리는 주식회사 BNK금융지주(이하 “회사”)의 재무제표를 감사하였습니다. 동 재무제표는 2020년 12월 31일 현재의 재무상태표, 동일로 종료되는 보고기간의 포괄손익계산서, 자본변동표 및 현금흐름표 그리고 유의적 회계정책의 요약 을 포함한 재무제표의 주석으로 구성되어 있습니다.

우리의 의견으로는 별첨된 회사의 재무제표는 회사의 2020년 12월 31일 현재의 재무상태와 동일로 종료되는 보고기간 의 재무성과 및 현금흐름을 한국채택국제회계기준에 따라, 중요성의 관점에서 공정하게 표시하고 있습니다.

우리는 또한 대한민국의 회계감사기준에 따라, 『내부회계관리제도 설계 및 운영 개념체계』에 근거한 회사의 2020년 12월 31일 현재의 내부회계관리제도를 감사하였으며, 2021년 03월 18일 자 감사보고서에서 적정의견을 표명하였습니다.

### 감사의견근거

우리는 대한민국의 회계감사기준에 따라 감사를 수행하였습니다. 이 기준에 따른 우리의 책임은 이 감사보고서의 재무 제표감사에 대한 감사인의 책임 단락에 기술되어 있습니다. 우리는 재무제표감사와 관련된 대한민국의 윤리적 요구사항 에 따라 회사로부터 독립적이며, 그러한 요구사항에 따른 기타의 윤리적 책임을 이행하였습니다. 우리가 입수한 감사증 거가 감사의견을 위한 근거로서 충분하고 적합하다고 우리는 믿습니다.

### 핵심감사사항

우리는 감사보고서에 보고해야 할 핵심감사사항이 없다고 결정하였습니다.

### 기타사항

회사의 2019년 12월 31일로 종료되는 보고기간의 재무제표는 삼일회계법인이 대한민국의 회계감사기준에 따라 감사 하였으며, 이 감사인의 2020년 3월 12일자 감사보고서에는 적정의견이 표명되었습니다.

### 재무제표에 대한 경영진과 지배기구의 책임

경영진은 한국채택국제회계기준에 따라 이 재무제표를 작성하고 공정하게 표시할 책임이 있으며, 부정이나 오류로 인한 중요한 왜곡표시가 없는 재무제표를 작성하는데 필요하다고 결정한 내부통제에 대해서도 책임이 있습니다.

경영진은 재무제표를 작성할 때, 회사의 계속기업으로서의 존속능력을 평가하고 해당되는 경우, 계속기업 관련 사항을 공시할 책임이 있습니다. 그리고 경영진이 기업을 청산하거나 영업을 중단할 의도가 없는 한, 회계의 계속기업전제의 사 용에 대해서도 책임이 있습니다.

지배기구는 회사의 재무보고절차의 감시에 대한 책임이 있습니다.

### 재무제표감사에 대한 감사인의 책임

우리의 목적은 회사의 재무제표에 전체적으로 부정이나 오류로 인한 중요한 왜곡표시가 없는지에 대하여 합리적인 확신 을 얻어 우리의 의견이 포함된 감사보고서를 발행하는데 있습니다. 합리적인 확신은 높은 수준의 확신을 의미하나, 감사 기준에 따라 수행된 감사가 항상 중요한 왜곡표시를 발견한다는 것을 보장하지는 않습니다. 왜곡표시는 부정이나 오류

로부터 발생할 수 있으며, 왜곡표시가 재무제표를 근거로 하는 이용자의 경제적 의사결정에 개별적으로 또는 집합적으로 영향을 미칠 것이 합리적으로 예상되면, 그 왜곡표시는 중요하다고 간주됩니다.

감사기준에 따른 감사의 일부로서 우리는 감사의 전 과정에 걸쳐 전문가적 판단을 수행하고 전문가적 의구심을 유지하고 있습니다. 또한 우리는 :

- 부정이나 오류로 인한 재무제표의 중요 왜곡표시위험을 식별하고 평가하며 그러한 위험에 대응하는 감사절차를 설계하고 수행합니다. 그리고 감사의견의 근거로서 충분하고 적합한 감사증거를 입수합니다. 부정은 공모, 위조, 의도적인 누락, 허위진술 또는 내부통제 무력화가 개입될 수 있기 때문에 부정으로 인한 중요한 왜곡표시를 발견하지 못할 위험은 오류로 인한 위험보다 큼니다.
- 상황에 적합한 감사절차를 설계하기 위하여 감사와 관련된 내부통제를 이해합니다.
- 재무제표를 작성하기 위하여 경영진이 적용한 회계정책의 적합성과 경영진이 도출한 회계추정치와 관련 공시의 합리성에 대하여 평가합니다.
- 경영진이 사용한 회계의 계속기업전제의 적절성과, 입수한 감사증거를 근거로 계속기업으로서의 존속능력에 대하여 유의적 의문을 초래할 수 있는 사건이나 상황과 관련된 중요한 불확실성이 존재하는지 여부에 대하여 결론을 내립니다. 중요한 불확실성이 존재한다고 결론을 내리는 경우, 우리는 재무제표의 관련 공시에 대하여 감사보고서에 주의를 환기시키고, 이들 공시가 부적절한 경우 의견을 변형시킬 것을 요구받고 있습니다. 우리의 결론은 감사보고서일까지 입수된 감사증거에 기초하나, 미래의 사건이나 상황이 회사의 계속기업으로서 존속을 중단시킬 수 있습니다.
- 공시를 포함한 재무제표의 전반적인 표시와 구조 및 내용을 평가하고, 재무제표의 기초가 되는 거래와 사건을 재무제표가 공정한 방식으로 표시하고 있는지 여부를 평가합니다.

우리는 여러 가지 사항들 중에서 계획된 감사범위와 시기 그리고 감사 중 식별된 유의적 내부통제 미비점 등 유의적인 감사의 발견사항에 대하여 지배기구와 커뮤니케이션합니다.

또한 우리는 독립성 관련 윤리적 요구사항들을 준수하고, 우리의 독립성 문제와 관련된다고 판단되는 모든 관계와 기타 사항들 및 해당되는 경우 관련 제도적 안전장치를 지배기구와 커뮤니케이션한다는 진술을 지배기구에게 제공합니다.

우리는 지배기구와 커뮤니케이션한 사항들 중에서 당기 재무제표감사에서 가장 유의적인 사항들을 핵심감사사항으로 결정합니다. 법규에서 해당 사항에 대하여 공개적인 공시를 배제하거나, 극히 드문 상황으로 우리가 감사보고서에 해당 사항을 기술함으로써 인한 부정적 결과가 해당 커뮤니케이션에 따른 공익적 효익을 초과할 것으로 합리적으로 예상되어 해당 사항을 감사보고서에 커뮤니케이션해서는 안 된다고 결론을 내리는 경우가 아닌 한, 우리는 감사보고서에 이러한 사항들을 기술합니다.

이 감사보고서의 근거가 된 감사를 실시한 업무수행이사는 박재철입니다.

서울시 영등포구 국제금융로 10  
안진회계법인  
대표이사 **洪 鐘 聲**   
홍 종 성

이 감사보고서는 감사보고서일 (2021년 3월 18일) 현재로 유효한 것입니다. 따라서 감사보고서일 이후 이 보고서를 열람하는 시점까지의 기간 사이에 첨부된 회사의 재무제표에 중대한 영향을 미칠 수 있는 사건이나 상황이 발생할 수도 있으며 이로 인하여 이 감사보고서가 수정될 수도 있습니다.

## 재무상태표

## Statement of Financial Position

제 10 기말 2020년 12월 31일 현재  
제 9 기말 2019년 12월 31일 현재

### 주식회사 BNK금융지주

(단위 : 백만 원 / Unit : Million Won)

계정과목	Description	제 10 기말	제 9 기말
<b>자산</b>	<b>Assets</b>		
I. 현금 및 예치금	Cash & Due from Banks	87,759	79,370
II. 종속기업투자주식	Investment in Subsidiaries	6,153,937	5,900,057
III. 대출채권 및 수취채권	Loans & Receivables	106,464	125,314
IV. 유형자산	Property and Equipment	5,475	11,753
V. 무형자산	Intangible Assets	14,633	4,207
VI. 기타자산	Other Assets	1,849	1,817
<b>자산총계</b>	<b>Total Assets</b>	<b>6,370,117</b>	<b>6,122,518</b>
<b>부채</b>	<b>Liabilities</b>		
I. 사채	Debentures	1,078,585	1,028,711
II. 순확정급여부채	Net Defined Benefit Liabilities	9,603	7,557
III. 당기법인세부채	Current Income Tax Liabilities	86,238	103,589
IV. 총당부채	Provisions	193	91
V. 기타부채	Other Liabilities	13,490	11,766
<b>부채총계</b>	<b>Total Liabilities</b>	<b>1,188,109</b>	<b>1,151,714</b>
<b>자본</b>	<b>Equity</b>		
I. 자본금	Share Capital	1,629,676	1,629,676
II. 신종자본증권	Hybrid Equity Securities	827,392	707,874
III. 기타불입자본	Other Paid-in Capital	2,269,301	2,276,822
IV. 기타자본구성요소	Other Components of Equity	(4,991)	(4,063)
V. 이익잉여금	Retained Earnings	460,630	360,495
<b>자본총계</b>	<b>Total Equity</b>	<b>5,182,008</b>	<b>4,970,804</b>
<b>부채와 자본총계</b>	<b>Total Liabilities and Equity</b>	<b>6,370,117</b>	<b>6,122,518</b>

**포괄손익계산서**

Statement of Comprehensive Income

제 10 기 2020년 1월 1일부터 2020년 12월 31일까지  
제 9 기 2019년 1월 1일부터 2019년 12월 31일까지

주식회사 BNK금융지주

(단위 : 백만 원 / Unit : Million Won)

계정과목	Description	제 10 기	제 9 기
I. 순이자수익	Net Interest Income	<b>(25,756)</b>	<b>(30,449)</b>
1. 이자수익	Interest Income	483	847
2. 이자비용	Interest Expense	(26,239)	(31,296)
II. 순수수수료수익	Net Fee and Commission Income	<b>9,394</b>	<b>9,143</b>
1. 수수료수익	Fee and Commission Income	10,981	10,580
2. 수수료비용	Fee and Commission Expense	(1,587)	(1,437)
III. 배당금수익	Dividend Income	<b>300,024</b>	<b>148,951</b>
IV. 일반관리비	General and Administrative Expense	<b>(35,977)</b>	<b>(35,254)</b>
V. 영업이익	Operating Profit	<b>247,685</b>	<b>92,391</b>
VI. 영업외손익	Net Non-Operating Income	<b>2,615</b>	<b>(634)</b>
1. 영업외수익	Non-Operating Income	3,236	178
2. 영업외비용	Non-Operating Expense	(621)	(812)
VII. 법인세비용차감전순이익	Earnings Before Income Tax	<b>250,300</b>	<b>91,757</b>
VIII. 법인세비용	Income Tax Expense	-	<b>(182)</b>
IX. 당기순이익	Profit for the Year	<b>250,300</b>	<b>91,575</b>
X. 기타포괄손익	Other Comprehensive Income, Net of Tax	<b>(928)</b>	<b>(816)</b>
XI. 당기총포괄손익	Total Comprehensive Income for the Year	<b>249,372</b>	<b>90,759</b>
XII. 주당순이익	Earnings per Share		
1. 기본 및 희석주당순이익	Basic & Diluted EPS	670원	203원

## 자본변동표

## Statement of Changes in Equity

제 10 기 2020년 1월 1일부터 2020년 12월 31일까지  
제 9 기 2019년 1월 1일부터 2019년 12월 31일까지

### 주식회사 BNK금융지주

(단위 : 백만 원 / Unit : Million Won)

계정과목 (Description)	자본금 (Share Capital)	신종자본증권 (Hybrid Equity Securities)	기타불입자본 (Other Paid-in Capital)	기타자본구성요소 (Other Components of Equity)	이익잉여금 (Retained Earnings)	총 계 (Total)
<b>I. 2019년 1월 1일</b> (Balance at January 1, 2019)	<b>1,629,676</b>	<b>508,521</b>	<b>2,276,822</b>	<b>(3,247)</b>	<b>392,192</b>	<b>4,803,964</b>
1. 신종자본증권 발행 (Issuance of Hybrid Equity Securities)	—	199,353	—	—	—	199,353
2. 신종자본증권 분배금 (Dividends on Hybrid Equity Securities)	—	—	—	—	(25,496)	(25,496)
3. 연차배당 (Annual Dividends)	—	—	—	—	(97,776)	(97,776)
4. 당기순이익 (Profit for the Year)	—	—	—	—	91,575	91,575
5. 확정급여 재측정요소 (Remeasurements of Net Defined Benefit Liabilities)	—	—	—	(816)	—	(816)
<b>II. 2019년 12월 31일</b> (Balance at December 31, 2019)	<b>1,629,676</b>	<b>707,874</b>	<b>2,276,822</b>	<b>(4,063)</b>	<b>360,495</b>	<b>4,970,804</b>
<b>III. 2020년 1월 1일</b> (Balance at January 1, 2020)	<b>1,629,676</b>	<b>707,874</b>	<b>2,276,822</b>	<b>(4,063)</b>	<b>360,495</b>	<b>4,970,804</b>
1. 자기주식의 취득 (Acquisition of treasury shares)	—	—	(6,997)	—	—	(6,997)
2. 자기주식의 처분 (Disposal of treasury shares)	—	—	70	—	—	70
3. 신종자본증권 발행 (Issuance of Hybrid Equity Securities)	—	348,925	—	—	—	348,925
4. 신종자본증권 상환 (Redemption of hybrid equity securities)	—	(229,407)	(593)	—	—	(230,000)
5. 신종자본증권 분배금 (Dividends on Hybrid Equity Securities)	—	—	—	—	(32,834)	(32,834)
6. 연차배당 (Annual Dividends)	—	—	—	—	(117,331)	(117,331)
7. 당기순이익 (Profit for the Year)	—	—	—	—	250,300	250,300
8. 확정급여 재측정요소 (Remeasurements of Net Defined Benefit Liabilities)	—	—	—	(928)	—	(928)
<b>IV. 2020년 12월 31일</b> (Balance at December 31, 2020)	<b>1,629,676</b>	<b>827,392</b>	<b>2,269,302</b>	<b>(4,991)</b>	<b>460,630</b>	<b>5,182,009</b>

## 현금흐름표

## Statement of Cash Flows

제 10 기 2020년 1월 1일부터 2020년 12월 31일까지  
제 9 기 2019년 1월 1일부터 2019년 12월 31일까지

### 주식회사 BNK금융지주

(단위 : 백만 원 / Unit : Million Won)

계정과목	Description	제 10 기	제 9 기
<b>I. 영업활동으로 인한 현금흐름</b>	<b>Cash Flows from Operating Activities</b>	<b>255,673</b>	<b>30,526</b>
1. 당기순이익	Profit for the Year	250,300	91,575
2. 손익조정사항	Adjustments to Profit for the Year	(269,813)	(113,709)
(1) 이자수익	Interest Income	(483)	(847)
(2) 이자비용	Interest Expense	26,239	31,296
(3) 감가상각비	Depreciation of Property, Equipment	1,754	1,817
(4) 무형자산상각비	Depreciation of Intangible Assets and Amortization	204	144
(5) 유형자산처분손익	Gain(Loss) on Disposal of Tangible Assets	(1)	—
(6) 퇴직급여	Post-Employment Benefits	2,398	2,650
(7) 배당금수익	Dividend Income	(300,024)	(148,951)
(8) 영업외비용	Non-operating expenses	100	—
(9) 법인세비용	Income Tax Expense	—	182
3. 영업활동 관련 자산 부채의 변동	Changes in Operating Assets and Liabilities	906	(65,274)
(1) 수취채권의 감소(증가)	Increase in Receivables	3	(3)
(2) 순확정급여부채의 감소	Decrease in Net Defined Benefit Obligation	(1,281)	(545)
(3) 기타자산의 감소(증가)	Decrease(Increase) in Other Assets	(32)	803
(4) 기타부채의 증가(감소)	Increase(Decrease) in Other Liabilities	2,216	(65,529)
4. 이자의 수취	Interest Income Received	126	444
5. 이자의 지급	Interest Expense Paid	(25,870)	(31,279)
6. 배당금의 수취	Dividends Received	300,024	148,951
7. 법인세의 납부	Payment of Income Tax	—	(182)
<b>II. 투자활동으로 인한 현금흐름</b>	<b>Cash Flows from Investing Activities</b>	<b>(257,806)</b>	<b>(24,571)</b>
1. 종속기업 투자주식의 취득	Acquisition of Investment in Subsidiaries	(254,000)	(20,600)
2. 종속기업 투자주식의 감소	Decrease of Investment in Subsidiaries	120	—
3. 유형자산의 취득	Acquisition of Property and Equipment	(3,880)	(1,296)
4. 유형자산의 처분	Disposal of Property and Equipment	1	—
5. 무형자산의 취득	Acquisition of Intangible Assets	(958)	(1,135)
6. 무형자산의 처분	Disposal of Intangible Assets	—	10
7. 임차보증금의 감소(증가)	Increase(Decrease) in Guarantee Deposits Paid	911	(1,550)
<b>III. 재무활동으로 인한 현금흐름</b>	<b>Cash Flows from Financing Activities</b>	<b>10,522</b>	<b>(56,256)</b>
1. 사채의 발행	Increase in Debentures	399,223	189,474
2. 사채의 상환	Redemption of Debentures	(350,000)	(320,000)
3. 리스부채의 상환	Redemption of Lease Liabilities	(534)	(552)
4. 보통주 배당금의 지급	Payment of Dividends	(117,331)	(97,776)
5. 신종자본증권의 발행	Issuance of Hybrid Equity Securities	348,925	199,353
6. 신종자본증권의 상환	Redemption of hybrid equity securities	(230,000)	—
7. 신종자본증권 분배금의 지급	Dividends on Hybrid Equity Securities	(32,834)	(26,755)
8. 자기주식의 취득	Acquisition of treasury shares	(6,997)	—
9. 자기주식의 처분	Disposal of treasury shares	70	—
<b>IV. 현금 및 현금성자산의 증감</b>	<b>Net Increase(Decrease) in Cash and Cash Equivalents</b>	<b>8,389</b>	<b>(50,301)</b>
<b>V. 기초의 현금 및 현금성자산</b>	<b>Cash and Cash Equivalents at the Beginning of the Year</b>	<b>79,370</b>	<b>129,671</b>
<b>VI. 기말의 현금 및 현금성자산</b>	<b>Cash and Cash Equivalents at the End of the Year</b>	<b>87,759</b>	<b>79,370</b>

## 별도재무제표에 대한 주식(요약)

### 주식회사 BNK금융지주

#### 1. 회사의 개요

주식회사 BNK금융지주(이하 “회사”)는 주식의 소유를 통해 금융업을 영위하는 종속기업 또는 금융업과 밀접한 관련이 있는 종속기업에 대한 지배·경영관리 및 자금지원 등을 주요 사업목적으로 2011년 3월 15일에 (주)부산은행, (주)BNK투자증권, BNK캐피탈(주) 및 BNK신용정보(주)와 주식이전의 방법을 통하여 금융지주회사법에 따라 설립되었습니다.

또한, 회사는 2011년에 100% 지분을 출자하여 (주)BNK시스템 및 (주)BNK저축은행을 설립하여 자회사로 편입하였으며, 2014년 10월에 (주)경남은행의 지분 56.97%를 취득하여 지배력을 획득하였으며, 2015년 6월 4일에 주식의 포괄적 교환을 통해 주식회사 경남은행의 지분을 전량 취득하였습니다. 그리고 2015년 7월 지분취득과 유상증자를 통해 BNK자산운용(주)의 지분 51.01%를 취득하여 자회사로 편입하였으며, 2017년 12월 잔여지분 인수를 통해 BNK자산운용(주)은 회사의 완전자회사가 되었습니다. 그리고 2019년 11월 BNK벤처투자(주)의 지분 100.0%를 취득하여 완전자회사로 편입하였습니다.

회사의 본점은 부산광역시 남구 문현금융로 30에 소재하고 있습니다.

한편 회사의 납입자본금은 설립 후 당기말 현재 보통주 자본금이 1,629,676백만원이며, 발행주식수는 325,935,246주입니다.

#### 2. 재무제표 작성기준

회사는 한국채택국제회계기준(이하 기업회계기준)을 적용하여 재무제표를 작성하고있으며, 동재무제표는 기업회계기준서 제1027호 ‘별도재무제표’에 따른 별도재무제표로, 별도재무제표는 지배기업 또는 피투자자에 대하여 공동지배력이나 유의적인 영향력이 있는 투자자가 투자자산을 원가법 또는 기업회계기준서 제1109호 ‘금융상품’에 따른 방법, 기업회계기준서 제1028호 ‘관계기업과공동기업에대한투자’에서 규정하는 지분법 중 어느 하나를 적용하여 표시한 재무제표입니다.

재무제표는 매 보고기간 말에 재평가금액이나 공정가치로 측정하되는 특정 비유동자산과 금융자산을 제외하고는 역사적 원가주의를 기준으로 작성되었습니다. 역사적원가는 일반적으로 자산을 취득하기 위하여 지급한 대가의 공정가치로 측정하고 있습니다.

#### 3. 현금 및 예치금

(단위 : 천원)

구분	예치기관	이자율(%)	당기말	전기말
보통예금	부산은행	0.01	84,787,136	77,971,188
기업자유예금	부산은행	0.01~0.20	2,971,892	1,399,096
합계			<b>87,759,028</b>	<b>79,370,284</b>



#### 4. 대출채권 및 수취채권

(단위 : 천원)

구분	당기말	전기말
미수금	86,237,656	103,591,808
미수수익	1,451	1,024
보증금	20,972,758	21,883,515
현재가치할인차금(임차보증금_선급리스크)	(748,103)	(162,692)
<b>합계</b>	<b>106,463,762</b>	<b>125,313,655</b>

#### 5. 종속기업 투자주식

##### (1) 종속기업 현황

(단위 : %, 천원)

회사명	소재국가	당기말		전기말	
		지분율	장부가액	지분율	장부가액
(주)부산은행	대한민국	100	2,968,140,154	100	2,968,140,154
(주)경남은행	대한민국	100	1,949,160,438	100	1,949,160,438
BNK캐피탈(주)	대한민국	100	378,488,236	100	378,488,236
(주)BNK투자증권	대한민국	100	584,166,758	100	384,166,758
(주)BNK저축은행	대한민국	100	115,000,600	100	115,000,600
BNK자산운용(주)	대한민국	100	106,930,000	100	77,050,000
BNK신용정보(주)	대한민국	100	11,451,045	100	4,451,045
(주)BNK시스템	대한민국	100	10,000,000	100	3,000,000
BNK벤처투자(주)	대한민국	100	30,600,000	100	20,600,000
<b>합계</b>			<b>6,153,937,231</b>		<b>5,900,057,231</b>

##### (2) 종속기업 투자주식 변동내역

(단위 : 천원)

구분	당기	전기
기초 장부가액	5,900,057,231	5,879,457,231
취득	254,000,000	20,600,000
회수	(120,000)	-
기말 장부가액	6,153,937,231	5,900,057,231

#### 6. 사채

(단위 : %, 천원)

구분	발행일	만기일	이자율	당기말	전기말
제5회 무보증후순위사채	2013-08-29	2020-08-29	4.05	-	150,000,000
제6회 무보증후순위사채	2013-11-07	2020-11-07	4.09	-	30,000,000
제7회 무보증후순위사채	2013-11-19	2020-11-19	4.18	-	20,000,000
제13회 무보증사채	2015-03-25	2020-03-25	2.02	-	50,000,000
제14회 무보증사채	2015-07-15	2020-07-15	2.40	-	50,000,000
제16회 무보증사채	2016-01-15	2021-01-15	2.07	50,000,000	50,000,000

(단위 : %, 천원)

구분	발행일	만기일	이자율	당기말	전기말
제21-2회 무보증사채	2017-05-30	2020-05-30	2.11	-	50,000,000
제21-3회 무보증사채	2017-05-30	2022-05-30	2.37	30,000,000	30,000,000
제22회 무보증사채	2017-09-26	2022-09-26	2.46	100,000,000	100,000,000
제23회 무보증사채	2018-05-25	2023-05-25	2.90	100,000,000	100,000,000
제24회 무보증사채	2018-06-26	2021-06-26	2.62	80,000,000	80,000,000
제25-1회 무보증사채	2018-08-23	2023-08-23	2.54	100,000,000	100,000,000
제25-2회 무보증사채	2018-08-23	2028-08-23	2.75	30,000,000	30,000,000
제26회 무보증사채	2019-06-14	2024-06-14	1.78	100,000,000	100,000,000
제27회 무보증사채	2019-07-26	2024-07-26	1.60	90,000,000	90,000,000
제28회 무보증사채	2020-04-27	2022-04-27	1.61	100,000,000	-
제29회 무보증사채	2020-05-22	2023-05-22	1.42	100,000,000	-
제30회 무보증사채	2020-07-14	2022-07-14	1.14	100,000,000	-
제31회 무보증사채	2020-10-29	2023-10-29	1.23	100,000,000	-
소계				<b>1,080,000,000</b>	<b>1,030,000,000</b>
차감 : 사채할인발행차금				<b>(1,415,066)</b>	<b>(1,289,620)</b>
합계				<b>1,078,584,934</b>	<b>1,028,710,380</b>

## 7. 자본

### (1) 자본금

당기말 현재 회사의 수권주식수는 700,000천주(1주당 5천원)이고, 발행주식수는 325,935,246주로서 회사의 자본금은 1,629,676백만원입니다.

### (2) 신종자본증권

(단위 : %, 천원)

구분	발행일	만기일	이자율(%)	당기말	전기말
원화 신종자본증권	2015-06-24	2045-06-24	4.60	-	80,000,000
	2015-06-24	2045-06-24	5.10	30,000,000	30,000,000
	2015-08-31	2045-08-31	4.48	-	150,000,000
	2018-02-13	-	4.83	100,000,000	100,000,000
	2018-03-02	-	4.26	150,000,000	150,000,000
	2019-02-20	-	3.74	100,000,000	100,000,000
	2019-08-29	-	3.20	100,000,000	100,000,000
	2020-02-19	-	3.35	150,000,000	-
	2020-06-23	-	3.30	100,000,000	-
	2020-08-04	-	3.38	100,000,000	-
발행비용				(2,607,523)	(2,125,680)
합계				<b>827,392,477</b>	<b>707,874,320</b>

상기 신증자본증권은 발행일 이후 각각 5년 또는 10년이 경과한 시점에 회사는 조기상환할 수 있으며, 만기일에 동일한 조건으로 만기를 연장할 수 있습니다. 또한, 보통주에 대한 배당을 지급하지 않기로 결의한 경우 약정이자를 지급하지 아니합니다.

### (3) 기타불입자본

기타불입자본은 종속기업 투자주식의 취득원가와 동 주식의 취득을 위해 교부한 회사주식의 액면가액과의 차액을 주식발행초과금으로 계상한 금액과 주식교환 과정에서 발생한 단주 처리를 위해 취득한 자기주식 및 주가안정 및 기업가치 제고를 위해 취득한 자기주식을 차감한 금액 등으로 구성됩니다.

(단위: 천원)

구분	당기말	전기말
주식발행초과금	2,277,035,810	2,277,035,810
자기주식	(6,997,496)	(213,973)
자기주식처분손실	(144,147)	-
자본조정_기타	(592,895)	-
<b>합계</b>	<b>2,269,301,272</b>	<b>2,276,821,837</b>

### (4) 기타자본구성요소

(단위: 천원)

구분	당기		
	기초	증감	기말
확정급여제도의 재측정요소	(4,062,913)	(928,627)	(4,991,540)

(단위: 천원)

구분	전기		
	기초	증감	기말
확정급여제도의 재측정요소	(3,247,059)	(815,854)	(4,062,913)

### (5) 이익잉여금

#### 1) 이익잉여금의 구성내역

(단위: 천원)

구분	당기말	전기말
준비금 :		
이익준비금	95,483,407	86,325,407
대손준비금	518,000	175,000
손해배상책임준비금	2,000,000	2,000,000
임의적립금	145,162,072	205,915,417
<b>소계</b>	<b>243,163,479</b>	<b>294,415,824</b>
미처분이익잉여금	217,466,608	66,078,996
<b>합계</b>	<b>460,630,087</b>	<b>360,494,820</b>

2) 이익잉여금처분계산서(안)

(단위 : 천원)

구분	당기	전기
I. 미처분이익잉여금	217,466,608	66,078,996
1. 전기이월미처분이익잉여금	-	-
2. 신종자본증권배당	(32,833,750)	(25,495,972)
3. 당기순이익	250,300,358	91,574,968
II. 이익잉여금입액	87,000	60,753,345
1. 임의적립금의 이입	-	60,753,345
2. 대손준비금의 환입	87,000	-
III. 이익잉여금처분액	217,553,608	126,832,341
1. 이익준비금	25,031,000	9,158,000
2. 대손준비금	-	343,000
3. 임의적립금	87,967,432	-
4. 신종자본증권상환손실	592,894	-
5. 자기주식처분손실	144,148	-
6. 배당금	103,818,134	117,331,341
현금배당		
(주당배당금(액면배당율)		
당기 320원(6.4%)	103,818,134	117,331,341
전기 360원(7.2%)		
IV. 차기이월미처분이익잉여금	-	-

상기 이익잉여금처분의 당기 처분예정일은 2021년 3월 26일이며, 전기 처분확정일은 2020년 3월 20일이었습니다.

3) 대손준비금

가. 잔액

(단위 : 천원)

구분	당기말	전기말
대손준비금 기 적립액	518,000	175,000
대손준비금 전입(환입)예정금액	(87,000)	343,000
대손준비금 잔액	431,000	518,000

나. 대손준비금 전입액 및 대손준비금 반영 후 조정이익

(단위 : 천원, 주당손익 : 원)

구분	당기	전기
당기순이익	250,300,358	91,574,968
대손준비금 환입(전입)액	87,000	(343,000)
대손준비금 반영 후 조정손익 <sup>주)</sup>	250,387,358	91,231,968
대손준비금 반영 후 주당손익 <sup>주)</sup>	669	202

주) 상기 대손준비금 반영 후 조정손익 및 기본주당손익은 한국채택국제회계기준에 의한 수치는 아니며, 대손준비금 전입액 및 환입액을 당기순이익(손실)에 반영하였을 경우를 가정하여 산출되었으며, 대손준비금 반영 후 주당 조정손익은 신종자본증권 배당금을 차감하여 산출한 금액입니다.

## 8. 주당순이익

(단위 : 원, 주)

구분	당기	전기
보통주순이익	250,300,358,219	91,574,967,736
신종자본증권 배당효과	(32,833,750,000)	(25,495,972,222)
보통주 당기순이익	217,466,608,219	66,078,995,514
가중평균유통보통주식수	324,723,957	325,905,536
주당순이익	670	203

## 9. 배당금

2020년 12월 31일로 종료하는 회계기간에 대한 보통주 배당금 103,818,134천원은 2021년 3월 26일로 예정된 정기주주총회에 의안으로 상정될 예정 입니다. 당기의 재무제표는 이러한 미지급배당금을 반영하고 있지 않습니다(전기 지급액 : 117,331,341천원).

## 10. 특수관계자 거래

### (1) 특수관계자와의 중요 거래내역

(단위 : 천원)

회사명	당기				유형자산 취득
	수익거래		비용거래		
	이자수익	기타수익	이자비용	기타비용	
(주)부산은행	448,977	180,687,967	-	360,020	-
(주)경남은행	-	107,372,778	-	74,101	-
BNK캐피탈(주)	-	22,374,200	4,485	1,550,000	145,020
(주)BNK투자증권	-	349,000	-	190,817	-
(주)BNK저축은행	-	137,000	-	-	-
BNK자산운용(주)	-	23,000	-	-	-
BNK신용정보(주)	-	12,000	-	-	-
(주)BNK시스템	-	45,700	-	833,366	1,034,494
BNK벤처투자(주)	-	3,000	-	-	-
<b>합계</b>	<b>448,977</b>	<b>311,004,645</b>	<b>4,485</b>	<b>3,008,304</b>	<b>1,179,514</b>

(단위 : 천원)

회사명	전기				유형자산 취득
	수익거래		비용거래		
	이자수익	기타수익	이자비용	기타비용	
(주)부산은행	836,295	95,483,196	-	79,155	120,964
(주)경남은행	-	52,462,636	-	-	-
BNK캐피탈(주)	-	11,163,000	7,115	1,234,000	93,453
(주)BNK투자증권	-	313,000	-	250,158	-
(주)BNK저축은행	-	121,200	-	-	-
BNK자산운용(주)	-	13,000	-	-	-
BNK신용정보(주)	-	13,100	-	-	-
(주)BNK시스템	-	36,300	-	512,215	401,448
<b>합계</b>	<b>836,295</b>	<b>159,605,432</b>	<b>7,115</b>	<b>2,075,528</b>	<b>615,865</b>

## (2) 특수관계자와의 자금거래 내역

(단위 : 천원)

회사명	당기			
	자금대여 거래		출자	
	예치	회수	증자	감자
(주)부산은행	604,082,573	595,693,829	-	-
(주)BNK투자증권	-	-	200,000,000	-
BNK자산운용(주)	-	-	30,000,000	-
BNK신용정보(주)	-	-	7,000,000	-
(주)BNK시스템	-	-	7,000,000	-
BNK벤처투자(주)	-	-	10,000,000	-
<b>합계</b>	<b>604,082,573</b>	<b>595,693,829</b>	<b>254,000,000</b>	<b>-</b>

회사명	전기			
	자금대여 거래		출자	
	예치	회수	증자	감자
(주)부산은행	534,153,687	584,454,151	-	-
BNK벤처투자(주)	-	-	20,600,000	-
<b>합계</b>	<b>534,153,687</b>	<b>584,454,151</b>	<b>20,600,000</b>	<b>-</b>

(3) 특수관계자에 대한 중요 채권/채무 내역

(단위: 천원)

회사명	당기말			
	채권		채무	
	예치금	기타자산	예수부채	기타부채
(주)부산은행	87,759,028	76,955,896	-	124,480
(주)경남은행	-	15,679,707	-	-
BNK캐피탈(주)	-	1,843,756	-	237,088
(주)BNK투자증권	-	9,943,351	-	-
(주)BNK저축은행	-	1,292,223	-	-
BNK자산운용(주)	-	241,474	-	-
BNK신용정보(주)	-	179,018	-	-
(주)BNK시스템	-	335,645	-	-
BNK벤처투자(주)	-	32,011	-	-
<b>합계</b>	<b>87,759,028</b>	<b>106,503,081</b>	<b>-</b>	<b>361,568</b>

(단위: 천원)

회사명	전기말			
	채권		채무	
	예치금	기타자산	예수부채	기타부채
(주)부산은행	79,370,284	72,238,456	-	525,032
(주)경남은행	-	27,012,932	-	-
BNK캐피탈(주)	-	21,869,345	-	239,694
(주)BNK투자증권	-	-	-	1,046,684
(주)BNK저축은행	-	3,664,931	-	-
BNK자산운용(주)	-	220,219	-	-
BNK신용정보(주)	-	234,330	-	-
(주)BNK시스템	-	361,505	-	-
BNK벤처투자(주)	-	-	-	-
<b>합계</b>	<b>79,370,284</b>	<b>125,601,718</b>	<b>-</b>	<b>1,811,410</b>

## Independent Auditor's Report (Consolidation)

# 독립된 감사인의 감사보고서(연결)

주식회사 BNK금융지주와 그 종속기업  
주주 및 이사회 귀중

2021년 3월 18일

### 감사의견

우리는 주식회사 BNK금융지주와 그 종속기업들(이하 “연결회사”)의 연결재무제표를 감사하였습니다. 동 연결재무제표는 2020년 12월 31일 현재의 연결재무상태표, 동일로 종료되는 보고기간의 연결포괄손익계산서, 연결자본변동표 및 연결현금흐름표 그리고 유의적 회계정책의 요약을 포함한 연결재무제표의 주석으로 구성되어 있습니다.

우리의 의견으로는 별첨된 연결회사의 연결재무제표는 연결회사의 2020년 12월 31일 현재의 재무상태, 동일로 종료되는 보고기간의 재무성과 및 현금흐름을 한국채택국제회계기준에 따라 중요성의 관점에서 공정하게 표시하고 있습니다.

### 감사의견근거

우리는 대한민국의 회계감사기준에 따라 감사를 수행하였습니다. 이 기준에 따른 우리의 책임은 이 감사보고서의 연결재무제표감사에 대한 감사인의 책임 단락에 기술되어 있습니다. 우리는 연결재무제표감사와 관련된 대한민국의 윤리적 요구사항에 따라 회사로부터 독립적이며, 그러한 요구사항에 따른 기타의 윤리적 책임을 이행하였습니다. 우리가 입수한 감사증거가 감사의견을 위한 근거로서 충분하고 적합하다고 우리는 믿습니다.

### 핵심감사사항

핵심감사사항은 우리의 전문가적 판단에 따라 당기 연결재무제표감사에서 가장 유의적인 사항들입니다. 해당 사항들은 연결재무제표 전체에 대한 감사의 관점에서 우리의 의견형성 시 다루어졌으며, 우리는 이런 사항에 대하여 별도의 의견을 제공하지는 않습니다.

- 상각후원가로 측정된 대출채권(이하 “대출채권”)의 손실충당금 측정

핵심감사사항으로 결정된 이유

연결재무제표에 대한 주석 2, 3, 4 및 12에서 설명하고 있는 바와 같이, 연결회사는 기업회계기준서 제1109호 ‘금융상품’에 따라, 상각후원가로 측정된 대출채권에 대해 기대신용손실을 측정하여 재무제표에 기록하고 있습니다. 기업회계기준서 제1109호 ‘금융상품’에 의한 기대신용손실은 신용위험의 유의적인 증가 여부 판단 및 기대신용손실 측정 시 미래정보 등을 반영하도록 요구하고 있습니다.

연결회사는 대출채권의 기대신용손실을 집합평가와 개별평가로 구분하여 산출하고 있습니다. 집합평가에 의한 기대신용손실은 차주의 신용평가 결과, 신용위험의 유의적인 증가 여부, 부도율 및 부도 시 손실률 등의 산출 및 적용, 발생가능한 다중 시나리오를 고려한 미래정보의 반영 등 다양한 가정을 기반으로 산출됩니다. 특히, 경영진은 미래정보



반영을 위해 거시경제지표와 과거 부도율 간의 상관관계를 분석, 이를 기초로 미래전망정보를 반영하는 모형 선택 및 발  
생가능한 미래전망정보에 대한 시나리오를 반영하고 있으며, 이 과정에서 경영진의 추정과 판단이 개입됩니다.

또한, 연결회사는 개별적으로 유의한 기업대출 중 최초인식 후 신용위험이 유의적으로 증가하고 완전자본잠식 등 특정  
요건을 충족하거나, 신용이 손상된 경우 개별적으로 신용손실충당금을 측정합니다. 연결회사는 개별평가 시 담보가치를  
포함한 미래 회수가 가능한 현금흐름의 추정을 기초로 기대신용손실을 측정하고 있습니다.

우리는 집합평가 시 미래전망정보의 반영 및 개별평가 시 미래 회수가 가능한 현금흐름 추정 시에 경영진의 유의적인 판단이 개  
입되므로 관련 대출채권의 손실충당금 측정을 핵심감사사항으로 결정하였습니다.

한편, 연결회사의 상각후원가 측정 대출채권은 86,952,039백만 원이며, 관련 손실충당금은 744,454백만 원입니다.

핵심감사사항이 감사에서 다루어진 방법

#### (1) 집합평가 시 미래전망정보를 반영한 손실충당금 측정

우리는 연결회사의 기업회계기준서 제1109호 '금융상품'의 '손상' 기준에 따라 집합평가에 의한 손실충당금을 측정  
하는 프로세스 및 내부통제를 이해하였습니다. 특히, 우리는 경영진이 집합평가 시 미래전망정보를 손실충당금에 반  
영하는 방법론이 합리적인지 확인하였습니다.

우리는 경영진이 미래전망정보를 반영하기 위해 사용한 거시경제지표의 정확성을 검증하기 위해 외부조회 정보와  
대사하였습니다.

우리는 신용위험전문가를 활용하여 경영진이 사용한 거시경제지표와 과거 부도율 간의 상관관계에 대한 통계적인  
분석을 재수행하고, 경영진이 미래전망정보 반영모형을 결정하는 과정 및 판단근거의 적정성을 검증하였습니다. 또  
한, 우리는 경영진이 결정한 미래전망정보 반영모형의 결과값을 신용손실충당금에 반영하기 위한 조정계수에 대해  
재계산 검증을 수행하였습니다.

#### (2) 개별평가에 의한 손실충당금 측정

우리는 연결회사의 개별평가와 관련된 프로세스 및 내부통제를 이해하였습니다. 경영진이 미래현금흐름 추정시 담  
보현금흐름을 가정하는 경우 우리는 외부조회 또는 담보권리증서에 대한 문서검사를 통해 담보에 대한 연결회사의  
권리를 확인하였습니다. 우리는 미래담보현금흐름 추정에 사용된 담보가치평가의 적정성을 확인하기 위하여 최근  
경매정보 조회, 최근 시세 정보 조회 또는 감정평가전문가를 활용하여 담보평가를 검증하였습니다. 또한, 우리는 경  
영진이 미래 현금흐름을 결정하기 위해 적용한 회수시기, 낙찰률 등 가정이 합리적인지 확인하였습니다.

기타사항

연결회사의 2019년 12월 31일로 종료되는 보고기간의 연결재무제표는 삼일회계법인이 대한민국의 회계감사기준에 따  
라 감사하였으며, 이 감사인의 2020년 3월 12일자 감사보고서에는 적정의견이 표명되었습니다.

연결재무제표에 대한 경영진과 지배기구의 책임

---

경영진은 한국채택국제회계기준에 따라 이 연결재무제표를 작성하고 공정하게 표시할 책임이 있으며, 부정이나 오류로 인한 중요한 왜곡표시가 없는 연결재무제표를 작성하는데 필요하다고 결정한 내부통제에 대해서도 책임이 있습니다.

경영진은 연결재무제표를 작성할 때, 연결회사의 계속기업으로서의 존속능력을 평가하고 해당되는 경우, 계속기업 관련 사항을 공시할 책임이 있습니다. 그리고 경영진이 기업을 청산하거나 영업을 중단할 의도가 없는 한, 회계의 계속기업전제의 사용에 대해서도 책임이 있습니다.

지배기구는 연결회사의 재무보고절차의 감시에 대한 책임이 있습니다.

#### 연결재무제표감사에 대한 감사인의 책임

우리의 목적은 연결회사의 연결재무제표에 전체적으로 부정이나 오류로 인한 중요한 왜곡표시가 없는지에 대하여 합리적인 확신을 얻어 우리의 의견이 포함된 감사보고서를 발행하는데 있습니다. 합리적인 확신은 높은 수준의 확신을 의미하나, 감사기준에 따라 수행된 감사가 항상 중요한 왜곡표시를 발견한다는 것을 보장하지는 않습니다.

왜곡표시는 부정이나 오류로부터 발생할 수 있으며, 왜곡표시가 연결재무제표를 근거로 하는 이용자의 경제적 의사결정에 개별적으로 또는 집합적으로 영향을 미칠 것이 합리적으로 예상되면, 그 왜곡표시는 중요하다고 간주됩니다.

감사기준에 따른 감사의 일부로서 우리는 감사의 전 과정에 걸쳐 전문가적 판단을 수행하고 전문가적 의구심을 유지하고 있습니다. 또한 우리는 :

- 부정이나 오류로 인한 연결재무제표의 중요왜곡표시위험을 식별하고 평가하며 그러한 위험에 대응하는 감사절차를 설계하고 수행합니다. 그리고 감사의견의 근거로서 충분하고 적합한 감사증거를 입수합니다. 부정은 공모, 위조, 의도적인 누락, 허위진술 또는 내부통제 무력화가 개입될 수 있기 때문에 부정으로 인한 중요한 왜곡표시를 발견하지 못할 위험은 오류로 인한 위험보다 큽니다.
- 상황에 적합한 감사절차를 설계하기 위하여 감사와 관련된 내부통제를 이해합니다. 그러나 이는 내부통제의 효과성에 대한 의견을 표명하기 위한 것이 아닙니다.
- 연결재무제표를 작성하기 위하여 경영진이 적용한 회계정책의 적합성과 경영진이 도출한 회계추정치와 관련 공시의 합리성에 대하여 평가합니다.
- 경영진이 사용한 회계의 계속기업전제의 적절성과, 입수한 감사증거를 근거로 계속기업으로서의 존속능력에 대하여 유의적 의문을 초래할 수 있는 사건이나 상황과 관련된 중요한 불확실성이 존재하는지 여부에 대하여 결론을 내립니다. 중요한 불확실성이 존재한다고 결론을 내리는 경우, 우리는 연결재무제표의 관련 공시에 대하여 감사보고서에 주의를 환기시키고, 이들 공시가 부적절한 경우의견을 변형시킬 것을 요구받고 있습니다. 우리의 결론은 감사보고서일까지 입수된 감사증거에 기초하나, 미래의 사건이나 상황이 연결회사의 계속기업으로서 존속을 중단시킬 수 있습니다.
- 공시를 포함한 연결재무제표의 전반적인 표시와 구조 및 내용을 평가하고, 연결재무제표의 기초가 되는 거래와 사건을 연결재무제표가 공정한 방식으로 표시하고 있는지 여부를 평가합니다.
- 연결재무제표에 대한 의견을 표명하기 위해 기업의 재무정보 또는 그룹 내의 사업활동과 관련된 충분하고 적합한 감사증거를 입수합니다. 우리는 그룹감사의 지휘, 감독 및 수행에 대한 책임이 있으며 감사의견에 대한 전적인 책임이 있습니다.

우리는 여러 가지 사항들 중에서 계획된 감사범위와 시기 그리고 감사 중 식별된 유의적 내부통제 미비점 등 유의적인 감사의 발견사항에 대하여 지배기구와 커뮤니케이션합니다.

또한 우리는 독립성 관련 윤리적 요구사항들을 준수하고, 우리의 독립성 문제와 관련된다고 판단되는 모든 관계와 기타 사항들 및 해당되는 경우 관련 제도적 안전장치를 지배기구와 커뮤니케이션한다는 진술을 지배기구에게 제공합니다.

우리는 지배기구와 커뮤니케이션한 사항들 중에서 당기 연결재무제표감사에서 가장 유의적인 사항들을 핵심감사사항으로 결정합니다. 법규에서 해당 사항에 대하여 공개적인 공시를 배제하거나, 극히 드문 상황으로 우리가 감사보고서에 해당 사항을 기술함으로써 인한 부정적 결과가 해당 커뮤니케이션에 따른 공익적 효익을 초과할 것으로 합리적으로 예상되어 해당 사항을 감사보고서에 커뮤니케이션해서는 안 된다고 결론을 내리는 경우가 아닌 한, 우리는 감사보고서에 이러한 사항들을 기술합니다.

이 감사보고서의 근거가 된 감사를 실시한 업무수행이사는 박재철입니다.

서울시 영등포구 국제금융로 10  
안진회계법인

대표이사 **洪 鐘 聲**   
홍 종 성

이 감사보고서는 감사보고서일(2021년 3월 18일) 현재로 유효한 것입니다. 따라서 감사보고서일 이후 이 보고서를 열람하는 시점까지의 기간 사이에 별첨된 연결회사의 연결재무제표에 중대한 영향을 미칠 수 있는 사건이나 상황이 발생할 수도 있으며, 이로 인하여 이 감사보고서가 수정될 수도 있습니다.

## 연결재무상태표

## Consolidated Statement of Financial Position

제 10 기말 2020년 12월 31일 현재  
제 9 기말 2019년 12월 31일 현재

### 주식회사 BNK금융지주와 그 종속기업

(단위 : 백만 원 / Unit : Million Won)

계정과목	Description	제 10 기말	제 9 기말
<b>자산</b>	<b>Assets</b>		
I. 현금 및 예치금	Cash & Due from Banks	4,505,069	4,148,498
II. 당기손익-공정가치금융자산	Financial Assets at Fair Value Through Profit and Loss	4,583,427	3,839,224
III. 기타포괄손익-공정가치금융자산	Financial Assets at Fair Value Through Other Comprehensive Income	5,349,830	5,267,070
IV. 상각후원가금융자산	Financial Assets at Amortized Cost	7,877,347	7,534,761
V. 대출채권 및 수취채권	Loans & Receivables	87,700,654	80,657,226
VI. 파생상품자산	Derivative Assets	79,026	35,960
VII. 관계기업 및 공동기업투자	Investments in Associates and Joint Venture	664,432	551,108
VIII. 유형자산	Property and Equipment	1,172,675	977,628
IX. 무형자산	Intangible Assets	278,636	266,377
X. 투자부동산	Investment Property	665,348	224,182
XI. 기타자산	Other Assets	1,280,427	1,036,737
<b>자산총계</b>	<b>Total Assets</b>	<b>114,156,871</b>	<b>104,538,771</b>
<b>부채</b>	<b>Liabilities</b>		
I. 예수부채	Deposits	83,032,717	76,609,540
II. 차입부채	Borrowings	6,835,743	5,079,228
III. 사채	Debentures	11,247,990	10,185,756
IV. 파생상품부채	Derivative Liabilities	64,542	42,540
V. 순확정급여부채	Net Defined Benefit Liabilities	57,462	84,536
VI. 총당부채	Provisions	83,844	45,258
VII. 당기법인세부채	Current Income Tax Liabilities	86,238	103,589
VIII. 이연법인세부채	Deferred Income Tax Liabilities	27,030	61,435
IX. 기타부채	Other Liabilities	3,095,023	3,145,719
<b>부채총계</b>	<b>Total Liabilities</b>	<b>104,530,589</b>	<b>95,357,601</b>
<b>자본</b>	<b>Equity</b>		
I. 지배기업 소유주지분	Equity Attributable to the Owners of Parent Company	8,728,825	8,283,713
1. 자본금	Share Capital	1,629,676	1,629,676
2. 신종자본증권	Hybrid Equity Securities	827,392	707,874
3. 기타불입자본	Other Paid-in Capital	779,263	786,783
4. 기타자본구성요소	Other Components of Equity	(68,531)	(32,524)
5. 이익잉여금	Retained Earnings	5,561,025	5,191,904
II. 비지배지분	Non-Controlling Interests	897,457	897,457
<b>자본총계</b>	<b>Total Equity</b>	<b>9,626,282</b>	<b>9,181,170</b>
<b>부채와 자본총계</b>	<b>Total Liabilities and Equity</b>	<b>114,156,871</b>	<b>104,538,771</b>

# 연결포괄손익계산서

# Consolidated Statement of Comprehensive Income

제 10 기 2020년 1월 1일부터 2020년 12월 31일까지  
제 9 기 2019년 1월 1일부터 2019년 12월 31일까지

## 주식회사 BNK금융지주와 그 종속기업

(단위 : 백만 원 / Unit : Million Won)

계정과목	Description	제 10 기	제 9 기
<b>I. 순이자수익</b>	<b>Net Interest Income</b>	<b>2,184,541</b>	<b>2,186,774</b>
1. 이자수익	Interest Income	3,303,553	3,629,261
2. 이자비용	Interest Expense	(1,119,012)	(1,442,487)
<b>II. 순수수수료수익</b>	<b>Net Fee and Commission Income</b>	<b>363,733</b>	<b>246,437</b>
1. 수수료수익	Fee and Commission Income	504,736	369,971
2. 수수료비용	Fee and Commission Expense	(141,003)	(123,534)
<b>III. 당기손익-공정가치금융자산관련순이익</b>	<b>Net Gain(Loss) on Financial Assets at FVTPL</b>	<b>123,598</b>	<b>101,501</b>
<b>IV. 기타포괄손익-공정가치금융자산관련순이익</b>	<b>Net Gain on Financial Assets at Fair Value Through Other Comprehensive Income</b>	<b>38,799</b>	<b>18,327</b>
<b>V. 상각후원가금융자산관련순이익</b>	<b>Net Gain(Loss) on Financial Assets at Amortized Cost</b>	<b>(1,403)</b>	<b>(310)</b>
<b>VI. 신용손실충당금전입액등</b>	<b>Provisions for Credit Losses</b>	<b>(367,592)</b>	<b>(324,270)</b>
<b>VII. 일반관리비</b>	<b>General and Administrative Expense</b>	<b>(1,436,728)</b>	<b>(1,273,365)</b>
<b>VIII. 기타영업손익</b>	<b>Net Other Operating Income</b>	<b>(156,757)</b>	<b>(148,211)</b>
1. 외환거래순이익	Gain on Foreign Currency Transaction	54,799	34,701
2. 파생상품관련순이익	Gain from Derivatives	(2,184)	29,425
3. 기타영업수익	Other Operating Income	386,470	321,483
4. 기타영업비용	Other Operating Expense	(595,842)	(533,820)
<b>IX. 영업이익</b>	<b>Operating Profit</b>	<b>748,191</b>	<b>806,883</b>
<b>X. 영업외손익</b>	<b>Net Non-Operating Income</b>	<b>(13,773)</b>	<b>(13,509)</b>
1. 관계기업투자손익	Share of Profit(Loss) of Associates	21,506	14,738
2. 기타수익	Other Non-Operating Income	46,215	33,776
3. 기타비용	Other Non-Operating Expense	(81,494)	(62,023)
<b>XI. 법인세비용차감전순이익</b>	<b>Earnings Before Income Tax</b>	<b>734,418</b>	<b>793,374</b>
<b>XII. 법인세비용</b>	<b>Income Tax Expense</b>	<b>(171,863)</b>	<b>(194,427)</b>
<b>XIII. 당기순이익</b>	<b>Profit for the Year</b>	<b>562,555</b>	<b>598,947</b>
1. 지배기업지분순이익	Attributable to : Owners of the Parent Company	519,315	562,225
2. 비지배지분순이익	Attributable to : Owners of Non-Controlling Interests	43,240	36,722
<b>XIV. 기타포괄손익</b>	<b>Other Comprehensive Income</b>	<b>(36,036)</b>	<b>18,610</b>
1. 후속적으로 당기손익으로 재분류되지 않는 항목	Items That Will Not Be Reclassified to Profit or Loss	(22,991)	(5,035)
(1) 확정급여제도 재측정요소	Remeasurements of Net Defined Benefit Liabilities	1,832	(12,119)
(2) 기타포괄손익-공정가치지분상품평가손익	Gain on Valuation of Equity Instruments at Fair Value Through Other Comprehensive Income	(24,823)	7,084
2. 후속적으로 당기손익으로 재분류될 수 있는 항목	Items That May Be Reclassified Subsequently of Profit or Loss	(13,045)	23,645
(1) 기타포괄손익-공정가치채무상품평가손익	Gain on Valuation of Debt Instruments at Fair Value Through Other Comprehensive Income	(2,704)	20,085
(2) 해외사업환산손익	Exchange Differences on Translation of Foreign Operations	(18,436)	5,837
(3) 해외영업순투자위험회피평가손익	Gain(Loss) on Valuation of Hedges of Net Instruments in Foreign Operations	8,557	(2,560)
(4) 지분법 자본변동	Gain on Valuation of Investment Stock Using the Equity Method	(1,001)	(35)
(5) 기타포괄손익-공정가치채무상품대손상각비	Impairment Loss of Debt Instruments at Fair Value Through Other Comprehensive Income	539	318
<b>XV. 당기총포괄손익</b>	<b>Total Comprehensive Income for the Year</b>	<b>526,519</b>	<b>617,557</b>
1. 지배기업지분총포괄이익	Attributable to : Owners of the Parent Company	483,279	580,835
2. 비지배지분총포괄이익	Attributable to : Owners of Non-Controlling Interests	43,240	36,722
<b>XVI. 주당이익</b>	<b>Earnings per Share</b>		
1. 기본 및 희석주당순이익	Basic and Diluted EPS	1,498원	1,647원

# 연결자본변동표

## Consolidated Statement of Changes in Equity

제 10 기 2020년 1월 1일부터 2020년 12월 31일까지  
제 9 기 2019년 1월 1일부터 2019년 12월 31일까지

### 주식회사 BNK금융지주와 그 종속기업

(단위 : 백만 원 / Unit : Million Won)

계정과목 (Description)	지배기업의 소유주 귀속 (Attributable to Owners of the Parent Company)						비지배지분 (Non-Controlling Interests)	총계 (Total Equity)
	자본금 (Share Capital)	신종자본증권 (Hybrid Equity Securities)	기타불입자본 (Other Paid-in Capital)	기타자본구성요소 (Other Components of Equity)	이익잉여금 (Retained Earnings)	합계 (Total)		
I. 2019년 1월 1일 (Balance at January 1, 2019)	1,629,676	508,521	786,783	(51,005)	4,753,003	7,626,978	797,984	8,424,962
1. 연차배당금의 지급 (Annual Dividends)	-	-	-	-	(97,776)	(97,776)	-	(97,776)
2. 신종자본증권 발행 (Issuance of Hybrid Equity Securities)	-	199,353	-	-	-	199,353	99,667	299,020
3. 신종자본증권 이익분배금 (Dividends on Hybrid Equity Securities)	-	-	-	-	(25,496)	(25,496)	(36,722)	(62,218)
4. 기타 (Others)	-	-	-	-	(181)	(181)	(194)	(375)
5. 총포괄이익 (Total Comprehensive Income)								
(1) 당기순이익 (Profit for the Year)	-	-	-	-	562,225	562,225	36,722	598,947
(2) 기타포괄순익 (Other Comprehensive Income)								
(가) 확정급여제도 재측정요소 (Remeasurements of Net Defined Benefit Liabilities)	-	-	-	(12,119)	-	(12,119)	-	(12,119)
(나) 기타포괄순익-공정가치금융자산의 평가 (Gain on Valuation of Financial Assets at Fair Value Through Other Comprehensive Income)	-	-	-	27,169	-	27,169	-	27,169
(다) 기타포괄순익-공정가치지분상품의 처분 (Gain on Disposal of Equity Instruments at Fair Value Through Other Comprehensive Income)	-	-	-	(129)	129	-	-	-
(라) 해외사업환산이익 (Exchange Differences on Translation of Foreign Operations)	-	-	-	5,837	-	5,837	-	5,837
(마) 해외영업순투자위험회피평가순익 (Gain(Loss) on Valuation of Hedges of Net Instruments in Foreign Operations)	-	-	-	(2,560)	-	(2,560)	-	(2,560)
(바) 지분법 자본변동 (Gain on Valuation of Investment Stock Using the Equity Method)	-	-	-	(35)	-	(35)	-	(35)
(사) 기타포괄순익인식채무증권대손상각비 (Impairment Loss of Debt Instruments at Fair Value Through Other Comprehensive Income)	-	-	-	318	-	318	-	318
II. 2019년 12월 31일 (Balance at December 31, 2019)	1,629,676	707,874	786,783	(32,524)	5,191,904	8,283,713	897,457	9,181,170

## 주식회사 BNK금융지주와 그 종속기업

(단위 : 백만원 / Unit : Million Won)

계정과목 (Description)	지배기업의 소유주 귀속(Attributable to Owners of the Parent Company)						비지배지분 (Non-Controlling Interests)	총계 (Total Equity)
	자본금 (Share Capital)	신종자본증권 (Hybrid Equity Securities)	기타불입자본 (Other Paid-in Capital)	기타자본구성요소 (Other Components of Equity)	이익잉여금 (Retained Earnings)	합계 (Total)		
III. 2020년 1월 1일 (Balance at January 1, 2020)	1,629,676	707,874	786,783	(32,524)	5,191,904	8,283,713	897,457	9,181,170
1. 연차배당금의 지급 (Annual Dividends)	-	-	-	-	(117,331)	(117,331)	-	(117,331)
2. 신종자본증권 발행 (Issuance of Hybrid Equity Securities)	-	348,925	-	-	-	348,925	-	348,925
3. 신종자본증권 상환 (Redemption of hybrid equity securities)	-	(229,407)	(593)	-	-	(230,000)	-	(230,000)
4. 신종자본증권 이익분배금 (Dividends on Hybrid Equity Securities)	-	-	-	-	(32,834)	(32,834)	(43,240)	(76,074)
5. 자기주식의 취득 (Acquisition of treasury shares)	-	-	(6,997)	-	-	(6,997)	-	(6,997)
6. 자기주식의 처분 (Disposal of treasury shares)	-	-	70	-	-	70	-	70
7. 총포괄이익 (Total Comprehensive Income)								
(1) 당기순이익 (Profit for the Year)	-	-	-	-	519,315	519,315	43,240	562,555
(2) 기타포괄손익 (Other Comprehensive Income)								
(가) 확정급여제도 재측정요소 (Remeasurements of Net Defined Benefit Liabilities)	-	-	-	1,832	-	1,832	-	1,832
(나) 기타포괄손익-공정가치금융자산의 평가 (Gain on Valuation of Financial Assets at Fair Value Through Other Comprehensive Income)	-	-	-	(27,527)	-	(27,527)	-	(27,527)
(다) 기타포괄손익-공정가치지분상품의 처분 (Gain on Disposal of Equity Instruments at Fair Value Through Other Comprehensive Income)	-	-	-	29	(29)	-	-	-
(라) 해외사업환산이익 (Exchange Differences on Translation of Foreign Operations)	-	-	-	(18,436)	-	(18,436)	-	(18,436)
(마) 해외영업순투자위험회피평가손익 (Gain(Loss) on Valuation of Hedges of Net Instruments in Foreign Operations)	-	-	-	8,557	-	8,557	-	8,557
(바) 지분법 자본변동 (Gain on Valuation of Investment Stock Using the Equity Method)	-	-	-	(1,001)	-	(1,001)	-	(1,001)
(사) 기타포괄손익인식채무증권대손상각비 (Impairment Loss of Debt Instruments at Fair Value Through Other Comprehensive Income)	-	-	-	539	-	539	-	539
IV. 2020년 12월 31일 (Balance at December 31, 2020)	1,629,676	827,392	779,263	(68,531)	5,561,025	8,728,825	897,457	9,626,282



## 연결현금흐름표

## Consolidated Statement of Cash Flows

제 10 기 2020년 1월 1일부터 2020년 12월 31일까지  
제 9 기 2019년 1월 1일부터 2019년 12월 31일까지

### 주식회사 BNK금융지주와 그 종속기업

(단위 : 백만 원 / Unit : Million Won)

계정과목	Description	제 10 기	제 9 기
<b>I. 영업활동으로 인한 현금흐름</b>	<b>Cash Flows from Operating Activities</b>	<b>(1,111,332)</b>	<b>(488,632)</b>
1. 당기순이익	Profit for the Year	562,556	598,947
2. 손익조정사항	Adjustments to Profit for the Year	(1,215,916)	(1,223,306)
(1) 이자수익	Interest Income	(3,303,553)	(3,629,261)
(2) 이자비용	Interest Expense	1,119,012	1,442,487
(3) 당기손익-공정가치금융자산관련손익	Gain(Loss) on Financial Assets at FVTPL	(29,699)	(31,905)
(4) 기타포괄손익-공정가치금융자산관련손익	Gain(Loss) on Financial Assets at Fair Value Other Comprehensive Income	(38,799)	(18,327)
(5) 상각후원가금융자산관련손익	Gain(Loss) on Financial Assets at Amortized Cost	1,403	310
(6) 신용손실충당금전입액	Provision for Credit Loss	448,589	423,693
(7) 외화환산손익	Gain(Loss) on Foreign Currency Translation	(40,113)	(5,305)
(8) 파생상품평가손익	Gain(Loss) on Value of Derivative Financial Instruments	(19,620)	(22,919)
(9) 감가상각비	Depreciation of Property, Equipment	95,093	96,504
(10) 무형자산상각비	Depreciation of Intangible Assets and Amortization	66,243	73,652
(11) 퇴직급여	Post-Employment Benefits	69,392	64,738
(12) 기타영업손익	Other Operating Income(Expense)	245,675	204,157
(13) 관계기업투자주식관련손익	Loss(Profit) of Share of Associates	(21,506)	(14,738)
(14) 유무형자산관련손익	Gain(Loss) on Property, Equipment and Intangible Assets	510	(820)
(15) 기타영업외손익	Non-operating profit and loss	19,595	-
(16) 법인세비용	Income Tax Expense	171,862	194,428
3. 영업활동 관련 자산 부채의 변동	Changes in Operating Assets and Liabilities	(2,389,320)	(2,036,920)
(1) 예치금	Due from Banks	(353,328)	(931,073)
(2) 당기손익-공정가치금융자산	Financial Assets at FVTPL	(469,427)	(605,428)
(3) 대출채권 및 수취채권	Loans & Receivables	(7,801,258)	(3,427,462)
(4) 파생금융상품	Derivative Assets and Liabilities	(1,159)	2,600
(5) 기타자산	Other Assets	(468,992)	(502,869)
(6) 예수부채	Deposits	6,476,230	3,236,407
(7) 충당부채	Provisions	(2,047)	(83)
(8) 기타부채	Other Liabilities	324,092	258,895
(9) 확정급여채무	Defined Benefit Obligation	(25,909)	(31,205)
(10) 사외적립자산	Plan Assets	(67,522)	(36,702)
4. 이자수익의 수취	Interest Income Received	3,399,685	3,702,382
5. 배당금의 수취	Dividends Received	15,625	10,978
6. 이자비용의 지급	Interest Expense Paid	(1,272,084)	(1,426,206)
7. 법인세의 납부	Payment of Income Tax	(211,878)	(114,507)



## 주식회사 BNK금융지주와 그 종속기업

(단위 : 백만원 / Unit : Million Won)

계정과목	Description	제 10 기	제 9 기
<b>II. 투자활동으로 인한 현금흐름</b>	<b>Cash Flows from Investing Activities</b>	<b>(1,555,737)</b>	<b>(852,857)</b>
1. 당기손익-공정가치금융자산 처분	Proceeds from Disposal of Financial Assets at Fair Value Through Profit or Loss	3,770,807	7,714,911
2. 당기손익-공정가치금융자산 취득	Payments for Financial Assets at Fair Value Through Profit or Loss	(3,986,313)	(7,492,298)
3. 기타포괄손익-공정가치금융자산 처분	Proceeds from Disposal of Financial Assets at Fair Value Through Other Comprehensive Income	3,630,044	3,071,686
4. 기타포괄손익-공정가치금융자산 취득	Payments for Financial Assets at Fair Value Through Other Comprehensive Income	(3,725,179)	(3,239,632)
5. 상각후원가금융자산 처분	Proceeds from Disposal of Financial Assets at Amortized Cost	1,479,198	1,215,452
6. 상각후원가금융자산 취득	Payments for Financial Assets at Amortized Cost	(1,814,105)	(1,934,463)
7. 관계기업투자주식 처분	Proceeds from Disposal of Investments in Associates	235,397	236,748
8. 관계기업투자주식 취득	Payments for Investments in Associates	(368,190)	(263,475)
9. 유형자산 처분	Proceeds from Disposal of Property and Equipment	2,648	4,535
10. 유형자산 취득	Payments for Property and Equipment	(86,388)	(109,240)
11. 무형자산 처분	Proceeds from Disposal of Intangible Assets	412	73
12. 무형자산 취득	Payments for Intangible Assets	(57,644)	(58,835)
13. 투자부동산 취득	Payments for Investments in real estate	(656,734)	(3)
14. 사업결합으로 인한 순현금흐름	Effect of Business Combination	-	(7,600)
15. 임차보증금의 증감 등	Others	20,310	9,284
<b>III. 재무활동으로 인한 현금흐름</b>	<b>Cash Flows from Financing Activities</b>	<b>2,688,246</b>	<b>1,339,465</b>
1. 차입부채의 증가	Increase in Borrowings	13,069,221	7,948,167
2. 차입부채의 감소	Decrease in Borrowings	(11,140,921)	(8,559,896)
3. 사채의 발행	Increase in Debentures	4,038,511	3,859,754
4. 사채의 상환	Redemption of Debentures	(2,971,550)	(2,300,000)
5. 리스부채의 지급	Payment of Lease Liabilities	(27,043)	(28,658)
6. 배당금의 지급	Payment of Dividends	(117,331)	(97,776)
7. 신종자본증권의 발행	Issuance of Hybrid Equity Securities	348,925	199,353
8. 신종자본증권의 상환	Redemption of hybrid equity securities	(230,000)	-
9. 신종자본증권 분배금의 지급	Dividends on Hybrid Equity Securities	(32,834)	(26,755)
10. 자기주식의 취득	Acquisition of treasury shares	(6,997)	-
11. 자기주식의 처분	Disposal of treasury shares	70	-
12. 비지배지분의 증감	Increase(Decrease) in Non-Controlling Interests	-	99,667
13. 비지배지분 배당금의 지급	Payments of Dividends in Non-Controlling Interests	(43,240)	(36,096)
14. 기타부채의 증가(감소)	Others	(198,565)	281,706
<b>IV. 현금 및 현금성자산의 증감(I+II+III)</b>	<b>Net Increase(Decrease) in Cash and Cash Equivalents</b>	<b>21,177</b>	<b>(2,023)</b>
<b>V. 기초의 현금 및 현금성자산</b>	<b>Cash and Cash Equivalents at the Beginning of the Year</b>	<b>1,150,294</b>	<b>1,145,631</b>
<b>VI. 외화표시 현금 및 현금성자산의 환율변동효과</b>	<b>Effect of Exchange Rate Changes on Cash and Cash Equivalents</b>	<b>(18,681)</b>	<b>6,686</b>
<b>VII. 기말의 현금 및 현금성자산</b>	<b>Cash and Cash Equivalents at the End of the Year</b>	<b>1,152,790</b>	<b>1,150,294</b>

## 연결재무제표에 대한 주석(요약)

### 주식회사 BNK금융지주와 그 종속회사

#### 1. 회사의 개요

기업회계기준서 제1110호 '연결재무제표'에 의한 지배기업인 주식회사 BNK금융지주(이하 "지배기업")와 그 종속기업(이하 지배기업과 그 종속기업을 포함하여 "연결회사")의 일반사항은 다음과 같습니다.

##### (1) 지배기업의 개요

지배기업은 주식의 소유를 통해 금융업을 영위하는 종속기업 또는 금융업과 밀접한 관련이 있는 종속기업에 대한 지배·경영관리 및 자금지원 등을 주요 사업목적으로 2011년 3월 15일에 (주)부산은행, (주)BNK투자증권, BNK캐피탈(주) 및 BNK신용정보(주)와 주식이전의 방법을 통하여 금융지주회사법에 따라 설립되었습니다. 또한, 지배기업은 2011년에 100% 지분을 출자하여 (주)BNK시스템 및 (주)BNK저축은행을 설립하여 자회사로 편입하였으며, 2014년 10월에 (주)경남은행의 지분 56.97%를 취득하여 지배력을 획득하였으며, 2015년 6월 4일에 주식의 포괄적 교환을 통해 주식회사 경남은행의 지분을 전량 취득하였습니다. 그리고 2015년 7월 지분취득과 유상증자를 통해 BNK자산운용(주)의 지분 51.01%를 취득하여 자회사로 편입하였으며, 2017년 12월 잔여지분 인수를 통해 BNK자산운용(주)는 지배기업의 완전 자회사가 되었습니다. 그리고 2019년 11월 BNK벤처투자(주)의 지분 100.0%를 취득하여 완전자회사로 편입하였습니다. 지배기업의 본점은 부산광역시 남구 문현금융로 30에 소재하고 있습니다. 한편 지배기업의 납입자본금은 당기말 현재 보통주 자본금이 1,629,676백만원이며, 발행주식수는 325,935,246주입니다.

##### (2) 종속기업 현황

당기말과 전기말 현재 연결재무제표 작성대상에 포함된 종속기업의 현황은 다음과 같습니다.

(단위: %)

투자회사	피투자회사	업종	소재지	지분율	
				당기말	전기말
(주)BNK 금융지주	(주)부산은행	은행업	대한민국	100.00	100.00
	(주)경남은행	은행업	대한민국	100.00	100.00
	BNK캐피탈(주)	여신전문금융업	대한민국	100.00	100.00
	(주)BNK투자증권	투자중개업 및 투자매매업	대한민국	100.00	100.00
	(주)BNK저축은행	저축은행업	대한민국	100.00	100.00
	BNK자산운용(주)	투자자문 및 집합투자업	대한민국	100.00	100.00
	BNK신용정보(주)	신용조사 및 추심 대행업	대한민국	100.00	100.00
	(주)BNK시스템	시스템 소프트웨어 개발 및 공급업	대한민국	100.00	100.00
	BNK벤처투자(주)	창업투자회사자문업	대한민국	100.00	100.00
	BNKREPOPLUS전문투자형사모1호 <sup>주2)</sup>	수익증권	대한민국	41.76	41.57
	BNK코스닥벤처투자전문사모투신1호 <sup>주2)</sup>	수익증권	대한민국	36.62	36.62
	비엔케이-케이앤 동남권일자리창출1호 <sup>주2)</sup>	투자조합	대한민국	52.62	52.62
	BNK참치전문사모1호 <sup>주2)</sup>	수익증권	대한민국	-	66.67
	BNK룩셈부르크코어오피스전문사모 <sup>주2)</sup>	수익증권	대한민국	100.00	100.00

(단위 : %)

투자회사	피투자회사	업종	소재지	지분율	
				당기말	전기말
(주)BNK 금융지주	BNK튼튼중장기1호 <sup>주2)</sup>	수익증권	대한민국	48.19	45.09
	멀티에셋 KLC VLOC 전문사모1호 <sup>주2)</sup>	수익증권	대한민국	100.00	100.00
	BNK선보부울경스타트업신기술1호 <sup>주2)</sup>	투자조합	대한민국	75.00	75.00
	BNKK200인덱스증권 <sup>주2)</sup>	수익증권	대한민국	48.36	81.12
	BNK지역균형성장투자조합 <sup>주2)</sup>	투자조합	대한민국	48.61	-
	BNK미세먼지해결투자조합 <sup>주2)</sup>	투자조합	대한민국	35.06	-
	BNK여의도코어오피스 <sup>주2)</sup>	수익증권	대한민국	25.00	-
	BNK강남코어오피스 <sup>주2)</sup>	수익증권	대한민국	51.22	-
	BNK튼튼코리아 <sup>주2)</sup>	수익증권	대한민국	40.80	-
(주)부산은행	BNK삼성전자중소형 <sup>주2)</sup>	수익증권	대한민국	84.26	-
	불특정금전신탁외 8개 신탁 <sup>주1)</sup>	신탁업	대한민국	-	-
(주)경남은행	불특정금전신탁외 9개 신탁 <sup>주1)</sup>	신탁업	대한민국	-	-
	HDC듀얼사모증권투자신탁1호 <sup>주2)</sup>	수익증권	대한민국	100.00	100.00
BNK 캐피탈(주)	HDC듀얼사모증권투자신탁3호 <sup>주2)</sup>	수익증권	대한민국	100.00	100.00
	BNKC (Cambodia) MFI PLC	여신전문금융업	캄보디아	100.00	100.00
	BNK Capital Myanmar Co.,Ltd	여신전문금융업	미얀마	99.99	99.99
	BNK Capital Lao Leasing Co., Ltd	여신전문금융업	라오스	96.71	96.71
(주)BNK 투자증권	MFO BNK Finance Kazakhstan LLP	여신전문금융업	카자흐스탄	100.00	100.00
	BNK오픈이노베이션 투자조합 <sup>주2)</sup>	수익증권	대한민국	99.99	99.98
BNK 자산운용(주)	BNK Brave New KOREA 1호 <sup>주2)</sup>	수익증권	대한민국	-	69.38
	BNK글로벌시증권자H <sup>주2)</sup>	수익증권	대한민국	57.90	68.63
	BNK썸글로벌EMP증권1호 <sup>주2)</sup>	수익증권	대한민국	72.70	-
	BNK튼튼단기채 <sup>주2)</sup>	수익증권	대한민국	98.78	-
	BNK이기는목표전환형2호 <sup>주2)</sup>	수익증권	대한민국	50.96	-

주1) 자본시장법에 의한 금전신탁으로 소유지분율이 과반수 미만이나 피투자자 관련활동에 대한 힘, 변동이익 노출, 연결회사의 변동이익에 영향을 미치지 위해 힘을 사용하는 능력을 종합적으로 고려하여 연결회사가 지배하고 있다고 판단하였습니다.

주2) 유가증권 등의 투자를 목적으로 하는 구조화기업으로 피투자자 관련 활동에 대한 힘, 변동이익 노출, 연결회사의 변동이익에 영향을 미치지 위해 힘을 사용하는 능력을 종합적으로 고려하여 연결회사가 지배하고 있다고 판단하였습니다.

## 2. 연결재무제표 작성기준

연결회사의 연결재무제표는 한국채택국제회계기준에 따라 작성되었습니다.

연결재무제표는 매 보고기간 말에 재평가금액이나 공정가치로 측정하되는 특정 비유동자산과 금융자산을 제외하고는 역사적 원가주의를 기준으로 작성되었습니다. 역사적 원가는 일반적으로 자산을 취득하기 위하여 지급한 대가의 공정가치로 측정하고 있습니다.

### 3. 현금 및 예치금

#### (1) 현금 및 예치금의 종류별 내역

(단위 : 백만원)

구분	금액	
	당기말	전기말
현금 및 현금성자산 :		
현금	482,578	556,574
외국통화	85,935	91,858
정기예금 등	147,311	78,920
기타예치금	34,467	124,016
외화예치금	402,499	298,926
<b>소계</b>	<b>1,152,790</b>	<b>1,150,294</b>
예치금 <sup>주)</sup> :		
원화예치금	3,187,823	2,652,672
외화예치금	164,456	345,533
<b>소계</b>	<b>3,352,279</b>	<b>2,998,205</b>
<b>합계</b>	<b>4,505,069</b>	<b>4,148,499</b>

주) 만기가 3개월 이후에 도래하는 예치금입니다.

#### (2) 사용이 제한된 예치금

(단위 : 백만원)

구분	금융기관	금액		사용제한 사유
		당기말	전기말	
원화예치금	한국은행	3,026,805	2,554,518	한국은행법
	한국증권금융	5,494	10,836	투자자예탁금 등
	상호저축은행중앙회	43,224	34,956	지급준비예치금 등
	한국예탁결제원 외	2,640	6,811	대차거래이행보증금 등
	한국거래소 등	62,617	27,560	손해배상공동기금 등
	증권사 등	-	72	파생증거금, 청약예치금 등
	<b>소계</b>	<b>3,140,780</b>	<b>2,634,753</b>	
외화예치금	한국은행	103,880	229,960	지급준비예치금
	한국거래소	9,901	1,606	투자자예탁금 등
	중국인민은행 등	32,233	112,428	해외자회사 지준예치금 등
	<b>소계</b>	<b>146,014</b>	<b>343,994</b>	
<b>합계</b>		<b>3,286,794</b>	<b>2,978,747</b>	

#### 4. 대출채권 및 수취채권

##### (1) 대출채권 및 수취채권의 내역

(단위 : 백만원)

구분	당기말			전기말		
	상각후원가 측정	공정가치 측정	합계	상각후원가 측정	공정가치 측정	합계
<b>대출채권 :</b>						
원화대출금:						
기업자금대출금	53,263,723	-	53,263,723	48,791,205	-	48,791,205
가계자금대출	27,743,937	-	27,743,937	24,748,830	-	24,748,830
공공및기타자금대출금	1,666,736	-	1,666,736	1,802,302	-	1,802,302
은행간대여금	147,115	-	147,115	207,933	-	207,933
<b>원화대출금 소계</b>	<b>82,821,511</b>	<b>-</b>	<b>82,821,511</b>	<b>75,550,270</b>	<b>-</b>	<b>75,550,270</b>
외화대출금	1,238,496	-	1,238,496	1,373,207	-	1,373,207
클론	328,637	-	328,637	202,445	-	202,445
매입어음	1,272	-	1,272	3,459	-	3,459
매입외환	160,765	-	160,765	245,168	-	245,168
지급보증대지급금	2,026	-	2,026	5,977	-	5,977
신용카드채권	816,775	-	816,775	916,829	-	916,829
환매조건부채권매수	477,100	-	477,100	200,500	-	200,500
사모사채	169,302	7,349	176,651	55,959	6,755	62,714
금융리스채권	657,640	-	657,640	697,059	-	697,059
할부금융채권	278,515	-	278,515	382,239	-	382,239
<b>대출채권 소계</b>	<b>86,952,039</b>	<b>7,349</b>	<b>86,959,388</b>	<b>79,633,112</b>	<b>6,755</b>	<b>79,639,867</b>
손실충당금 <sup>주)</sup>	(744,454)	-	(744,454)	(817,657)	-	(817,657)
이연대출부대수익	(3,684)	-	(3,684)	(7,950)	-	(7,950)
이연대출부대비용	148,772	-	148,772	143,943	-	143,943
<b>대출채권 합계</b>	<b>86,352,673</b>	<b>7,349</b>	<b>86,360,022</b>	<b>78,951,448</b>	<b>6,755</b>	<b>78,958,203</b>
<b>수취채권 :</b>						
가지급금	2,645	-	2,645	3,332	-	3,332
미수금	544,425	-	544,425	662,100	-	662,100
미회수내국환채권	174,962	-	174,962	373,860	-	373,860
보증금	280,071	-	280,071	302,782	-	302,782
미수수익	349,316	-	349,316	375,469	-	375,469
공탁금	1,647	-	1,647	871	-	871
미결제외환	109	-	109	415	-	415
기타	42	-	42	35	-	35
<b>수취채권 소계</b>	<b>1,353,217</b>	<b>-</b>	<b>1,353,217</b>	<b>1,718,864</b>	<b>-</b>	<b>1,718,864</b>
손실충당금	(6,404)	-	(6,404)	(7,104)	-	(7,104)
현재가치할인차금(임차보증금)	(6,181)	-	(6,181)	(12,737)	-	(12,737)
<b>수취채권 합계</b>	<b>1,340,632</b>	<b>-</b>	<b>1,340,632</b>	<b>1,699,023</b>	<b>-</b>	<b>1,699,023</b>
<b>대출채권 및 수취채권 합계</b>	<b>87,693,305</b>	<b>7,349</b>	<b>87,700,654</b>	<b>80,650,471</b>	<b>6,755</b>	<b>80,657,226</b>

주) 당기말 현재 현재가치할인(할증)차금이 각각 7백만원과 5,357백만원이 포함되어 있으며, 전기말 현재 현재가치할인(할증)차금이 각각 292백만원과 8,419백만원이 포함되어 있습니다.

## (2) 대손충당금

(단위 : 백만원)

구분	당기			합계
	12개월 기대신용손실	전체기간 기대신용손실		
		신용이 손상되지 않은 금융자산	신용이 손상된 금융자산	
기초 손실충당금	233,330	245,025	346,406	824,761
12개월 기대신용손실로 대체	34,036	(32,521)	(1,515)	-
전체기간 기대신용손실로 대체	(28,248)	50,043	(21,795)	-
신용이 손상된 금융자산으로 대체	(40,461)	(74,285)	114,746	-
미회수로 인한 상각	-	-	(415,910)	(415,910)
매각으로 인한 총당금 감소	-	(63)	(120,468)	(120,531)
발행 또는 취득한 금융자산	-	-	(211)	(211)
채권채무조정에 따른 변동	-	-	(19,122)	(19,122)
외화환산차이	(475)	(180)	(12)	(667)
기타	3,042	-	(4,985)	(1,943)
<b>소 계</b>	<b>201,224</b>	<b>188,019</b>	<b>(122,866)</b>	<b>266,377</b>
기중 손실충당금 전입(환입) <sup>주)</sup>	53,967	103,453	327,061	484,481
<b>기말잔액</b>	<b>255,191</b>	<b>291,472</b>	<b>204,195</b>	<b>750,858</b>

주) 상각채권회수로 인한 47,589백만원이 포함되어 있습니다.

(단위 : 백만원)

구분	전기			합계
	12개월 기대신용손실	전체기간 기대신용손실		
		신용이 손상되지 않은 금융자산	신용이 손상된 금융자산	
기초 손실충당금	231,119	282,526	472,256	985,901
12개월 기대신용손실로 대체	36,315	(32,572)	(3,743)	-
전체기간 기대신용손실로 대체	(22,903)	64,865	(41,962)	-
신용이 손상된 금융자산으로 대체	(14,885)	(80,949)	95,834	-
미회수로 인한 상각	-	-	(357,673)	(357,673)
매각으로 인한 총당금 감소	(22,661)	(63,275)	(177,152)	(263,088)
채권채무조정에 따른 변동	-	-	(221)	(221)
외화환산차이	(83)	86	12	15
기타	(45)	-	(12,688)	(12,733)
<b>소 계</b>	<b>206,857</b>	<b>170,681</b>	<b>(25,337)</b>	<b>352,201</b>
기중 대손충당금 전입(환입) <sup>주)</sup>	26,473	74,344	371,743	472,560
<b>기말 잔액</b>	<b>233,330</b>	<b>245,025</b>	<b>346,406</b>	<b>824,761</b>

주) 상각채권회수로 인한 50,845백만원이 포함되어 있습니다.

### 5. 당기손익-공정가치금융자산

(단위 : 백만원)

구분	당기말	전기말
지분증권	266,255	89,802
국공채	134,121	159,368
금융채	641,974	275,284
기업이 발행한 채무증권	1,576,706	1,575,933
기타채무증권	476,052	753,077
수익증권	870,984	606,337
기타	617,335	379,423
<b>합계</b>	<b>4,583,427</b>	<b>3,839,224</b>

### 6. 기타포괄손익-공정가치금융자산

(단위 : 백만원)

구분	당기말	전기말	
지분증권	<b>170,750</b>	<b>202,382</b>	
채무증권	국공채	1,245,979	957,283
	금융채	1,031,233	1,003,117
	기업이 발행한 채무증권	2,350,624	2,470,040
	대여유가증권	551,244	634,248
	<b>소계</b>	<b>5,179,080</b>	<b>5,064,688</b>
<b>합계</b>	<b>5,349,830</b>	<b>5,267,070</b>	

### 7. 상각후원가금융자산

(단위 : 백만원)

구분	당기말	전기말	
채무증권	국공채	3,345,337	3,257,684
	금융채	655,798	527,797
	기업이 발행한 채무증권	3,868,966	3,740,692
	대여유가증권	9,770	9,708
	대손충당금	(2,524)	(1,120)
<b>합계</b>	<b>7,877,347</b>	<b>7,534,761</b>	

## 8. 담보제공자산

(단위: 백만원)

구분	당기말		
	담보제공처	장부금액	사유
당기손익 - 공정가치금융자산	한국예탁결제원	983,008	환매조건부채권매도관련
	KB자산운용 등	48,150	환매조건부채권매도관련
	한국거래소	2,010	CCP거래 담보
	삼성선물 등	39,737	선물증거금 등
	한국증권금융 등	187,420	대차거래관련
기타포괄손익 - 공정가치금융자산	한국예탁결제원	152,891	환매조건부채권매도관련
	노무라금융투자 등	36,382	환매조건부채권매도관련
	한국은행	392,189	차입담보 및 차액결제 관련
	미쓰이스미토모은행	66,718	외화차입
	한국거래소	1,304	장외파생공동기금
상각후원가금융자산	한국예탁결제원	382,726	환매조건부채권매도관련
	한국은행	1,468,002	차입담보 및 차액결제 관련
	한국예탁결제원	83	손해배상공동기금 관련 등
	한국거래소	2,008	장외파생공동기금 등
	기업은행 등	86,312	외화차입, CSA담보 등
	선물회사	22,452	선물증거금 등
<b>합계</b>		<b>3,871,392</b>	

(단위: 백만원)

구분	전기말		
	담보제공처	장부금액	사유
당기손익 - 공정가치금융자산	한국예탁결제원	891,612	환매조건부채권매도관련
	KB자산운용	13,300	환매조건부채권매도관련
	한국거래소	2,019	CCP거래 담보
	삼성선물	22,733	선물증거금 등
	SC은행	5,760	CSA담보
	한국증권금융 등	83,949	대차거래관련
기타포괄손익 - 공정가치금융자산	한국예탁결제원	237,182	환매조건부채권매도관련
	노무라금융투자 등	34,222	환매조건부채권매도관련
	한국은행	431,006	차입담보 및 차액결제 관련
	미쓰이스미토모은행	60,567	외화차입
	한국거래소	1,324	장외파생공동기금
	SC은행 등	25,654	CSA담보
상각후원가금융자산	한국예탁결제원	483,102	환매조건부채권매도관련
	한국은행	1,252,769	차입담보 및 차액결제 관련
	한국예탁결제원	9,792	손해배상공동기금 관련 등
	한국거래소	2,017	장외파생공동기금
	기업은행 등	54,286	외화차입, CSA담보 등
	선물회사	45,717	선물증거금 등
<b>합계</b>		<b>3,657,011</b>	



## 9. 예수부채

(단위 : 백만원)

구분	당기말	전기말
원화예수금 :		
요구불예금	12,604,889	8,960,973
저축성예금	65,371,021	64,042,260
수입부금	2,072	2,198
주택부금	4,373	5,997
기타	369	308
<b>소계</b>	<b>77,982,724</b>	<b>73,011,736</b>
외화예수금	1,329,266	1,148,337
양도성예금증서	3,720,727	2,449,467
<b>합계</b>	<b>83,032,717</b>	<b>76,609,540</b>

## 10. 차입부채

(단위 : %, 백만원)

과목	이자율		금액	
	최소	최대	당기말	전기말
원화차입금 :				
한국은행차입금	0.25	0.62	1,053,041	595,750
기타차입금	0.10	3.40	3,227,962	2,120,809
<b>소계</b>			<b>4,281,003</b>	<b>2,716,559</b>
외화차입금 :				
외화타점차	-	-	12,092	65,664
은행차입	0.15	11.80	490,466	460,235
전대차입	0.52	0.57	17,843	51,777
기타차입	0.43	1.82	311,700	348,501
<b>소계</b>			<b>832,101</b>	<b>926,177</b>
콜머니	0.15	3.60	64,421	47,172
환매조건부채권매도 :				
원화	0.25	1.67	1,595,736	1,284,623
외화	0.35	0.35	27,411	27,650
<b>소계</b>			<b>1,623,147</b>	<b>1,312,273</b>
매출어음	0.25	0.86	24,967	25,201
이연부채부대비용			(118)	(234)
<b>합계</b>			<b>6,825,521</b>	<b>5,027,148</b>

## 11. 사채

(단위 : %, 백만원)

구분	이자율		금액	
	최저	최고	당기말	전기말
원화발행금융채권 :				
무보증이표채권	0.83	3.43	9,145,000	7,622,519
후순위채권	3.05	4.18	1,500,000	1,950,000
사채할인발행차금			(10,116)	(9,431)
소계			<b>10,634,884</b>	<b>9,563,088</b>
외화발행금융채권 :				
선순위채권	2.51	4.85	329,753	344,599
후순위채권	3.63	3.63	272,000	289,450
공정가치위험회피이익			12,971	(9,135)
사채할인발행차금			(1,618)	(2,246)
소계			<b>613,106</b>	<b>622,668</b>
합계			<b>11,247,990</b>	<b>10,185,756</b>

## 12. 총당부채

(단위 : 백만원)

구분	당기말	전기말
지급보증총당부채	5,408	6,148
미사용약정총당부채	33,458	28,673
금융보증부채	12,633	-
복구총당부채	10,068	7,372
포인트총당부채	1,374	1,689
소송관련총당부채	312	458
기타	20,591	918
합계	<b>83,844</b>	<b>45,258</b>

## 13. 자본

### (1) 자본

당기말 현재 연결회사의 수권주식수는 700,000,000주(1주당 5천원)이고, 발행주식수는 325,935,246주로서 지배기업의 자본금은 1,629,676백만원입니다.

## (2) 기타불입자본

(단위: 백만원)

구분	당기말	전기말
주식발행초과금	678,953	678,953
기타자본잉여금	102,339	102,339
자기주식	(6,997)	(213)
자기주식처분이익	5,826	5,826
자기주식처분손실	(266)	(122)
자본조정-기타	(593)	-
<b>합계</b>	<b>779,262</b>	<b>786,783</b>

## (3) 신종자본증권

(단위: %, 백만원)

구분	발행일	만기일	이자율	당기말	전기말
원화신종자본증권	2015-06-24	2045-06-24	4.60	-	80,000
	2015-06-24	2045-06-24	5.10	30,000	30,000
	2015-08-31	2045-08-31	4.48	-	150,000
	2018-02-13	-	4.83	100,000	100,000
	2018-03-02	-	4.26	150,000	150,000
	2019-02-20	-	3.74	100,000	100,000
	2019-08-29	-	3.20	100,000	100,000
	2020-02-19	-	3.35	150,000	-
	2020-06-23	-	3.30	100,000	-
	2020-08-04	-	3.38	100,000	-
발행비용				(2,608)	(2,126)
<b>합계</b>				<b>827,392</b>	<b>707,874</b>

## (4) 자본의 비지배지분으로 분류된 신종자본증권의 내용

(단위: %, 백만원)

구분	발행일	만기일	이자율	당기말	전기말
원화신종자본증권	2013-04-25	2043-04-25	4.75	60,000	60,000
	2013-05-27	2043-05-27	4.83	40,000	40,000
	2013-10-25	2043-10-25	5.55	90,000	90,000
	2013-11-07	2043-11-07	5.72	10,000	10,000
	2013-11-11	2043-11-11	6.00	37,000	37,000
	2013-11-28	2043-11-28	6.14	63,000	63,000
	2017-07-24	-	4.58	150,000	150,000
	2017-09-19	2047-09-19	4.79	150,000	150,000
	2018-05-04	-	4.50	100,000	100,000
	2018-06-26	-	4.65	100,000	100,000
	2019-04-29	-	3.60	100,000	100,000
발행비용				(2,543)	(2,543)
<b>합계</b>				<b>897,457</b>	<b>897,457</b>

※ 상기 신종자본증권은 발행일 이후 5년 또는 10년이 경과한 시점에 연결회사가 조기상환할 수 있으며, 만기일에 동일한 조건으로 만기를 연장할 수 있습니다. 또한, 보통주에 대한 배당을 지급하지 않기로 결의한 경우 약정이자를 지급하지 않을 수 있습니다.

(5) 기타자본구성요소

(단위 : 백만원)

구분	당기말	전기말
기타포괄손익-공정가치금융상품평가손익	90,266	126,722
해외사업환산손익	(21,687)	902
확정급여제도 재측정요소	(168,502)	(171,536)
해외영업순투자위험회피평가손익	8,730	(2,787)
지분법자본변동	(3,283)	(121)
법인세효과	25,945	14,296
<b>합계</b>	<b>(68,531)</b>	<b>(32,524)</b>

(6) 이익잉여금

(단위 : 백만원)

구분	당기말	전기말
준비금 :		
이익준비금 <sup>주)</sup>	663,825	595,504
대손준비금	543,903	490,074
임의적립금	2,717,243	2,541,717
<b>소계</b>	<b>3,924,971</b>	<b>3,627,295</b>
미처분이익잉여금	1,636,054	1,564,609
<b>합계</b>	<b>5,561,025</b>	<b>5,191,904</b>

주) 지배기업은 금융지주회사법 제53조의 규정에 의거 자본금에 달할 때까지 배당할 때마다 결산순이익의 100분의 10 이상을 이익준비금으로 적립하여야 하는 바, 동 준비금은 자본전입과 결손보전 이외에는 사용할 수 없습니다.

(7) 대손준비금

1) 대손준비금 잔액

(단위 : 백만원)

구분	당기말	전기말
대손준비금 기 적립액 <sup>주)</sup>	543,903	490,074
대손준비금 적립(환입)예정금액	(76,011)	53,829
대손준비금 잔액	467,892	543,903
지배기업 소유주지분 해당액	467,892	543,903
비지배지분 해당액	-	-

주) 당기말 및 전기말의 대손준비금 기 적립액은 잉여금처분이 완료된 금액을 의미합니다.

2) 대손준비금 전입액 및 대손준비금 반영 후 조정이익

(단위 : 백만원)

구분	당기말	전기말
대손준비금 전입전 지배주주지분당기순이익	519,315	562,225
지배주주지분 대손준비금 환입(전입)액	76,011	(53,829)
대손준비금 반영후 조정이익 <sup>주)</sup>	595,326	508,396
대손준비금 반영후 주당 조정이익 <sup>주)</sup>	1,732원	1,482원

주) 상기 대손준비금 반영 후 조정이익 및 기본주당이익은 한국채택국제회계기준에 의한 수치는 아니며, 대손준비금 전입액을 지배주주 지분이익에 반영하였을 경우를 가정하여 산출되었으며, 대손준비금 반영 후 주당 조정이익은 신종자본증권 배당금을 차감하여 산출한 금액입니다.

#### 14. 주당순이익

(단위 : 주, 원)

구분	당기	전기
지배기업지분순이익	519,315,306,578	562,224,650,247
신종자본증권 배당효과	(32,833,750,000)	(25,495,972,222)
보통주 당기순이익	486,481,556,578	536,728,678,025
가중평균유통보통주식수	324,723,957	325,905,536
기본주당순이익	1,498	1,647

#### 15. 우발 및 약정사항

##### (1) 지급보증의 내용

(단위 : 백만원)

구분	종류	당기말	전기말
확정지급보증 :			
원화지급보증	용자담보지급보증	138,499	126,754
	기타	449,777	489,471
	소계	588,276	616,225
외화지급보증	외화신용장인수	5,627	8,529
	수입화물선취보증	15,424	19,488
	기타	284,182	269,284
	소계	305,233	297,301
확정지급보증 계		<b>893,509</b>	<b>913,526</b>
미확정지급보증	신용장개설관계	239,018	249,379
	기타	5,215	7,148
미확정지급보증 계		<b>244,233</b>	<b>256,527</b>
기타	배서어음	19	20
합계		<b>1,137,761</b>	<b>1,170,073</b>

##### (2) 계류중인 소송 사건

(단위 : 백만원)

구분	당기말		전기말	
	제소	피소 <sup>주)</sup>	제소	피소
사건 수	50	65	49	86
소송금액	194,781	101,375	186,511	109,762
소송충당부채설정액		312		458

주) 당기말 현재 회사는 예금보험공사를 피고로 하여 손해배상 청구 소송(소송가액 526억원) 중에 있습니다. 2017년 12월 15일 손해배상 청구액을 지급하라는 1심 판결이 있었으며, 이에 예금보험공사는 1심 판결금액을 회사에 가지급하여 회사는 기타부채로 계상하였습니다. 2019년 1월 24일 2심에서 회사는 예금보험공사에 일부 패소 금액을 반환하라는 판결이 있었으며 지급이자를 포함하여 부채금액을 수정하였습니다. 또한 당사는 패소금을 반환지급하고 2019년 2월 13일 상고를 제기하였으며 상고사건의 최종 결과에 따른 손익은 합리적으로 예측할 수 없으나, 소송의 결과가 당기말 인식한 부채금액을 중요하게 초과하지 않을 것으로 경영진은 판단하고 있습니다.

## 16. 특수관계자 거래

(1) 연결회사 내 기업 간 특수관계자거래 및 채권·채무 잔액은 연결재무제표를 작성할 때 모두 제거되었습니다.

### (2) 특수관계자 채권 채무

(단위: 백만원)

구분	계정과목	당기말	전기말
관계기업/동일지배기업의 관계기업 :			
BNK GO전문투자형사모1호	기타자산	-	19
흥국재량전문사모2호	기타자산	2	-
BNK이기는증권투자신탁1호	기타자산	-	48
BNK 공모주플러스10	기타자산	-	30
BNK 스마트코리아전문사모투신	기타자산	-	29
미래창조UQIP투자조합	기타자산	291	352
에너지융합UQIP 투자조합	기타자산	679	529
유큐아이피농림수산식품투자조합 2호	기타자산	112	102
2019UQIP혁신성장Follow-on투자조합	기타자산	88	88
비엔케이 수산투자조합	기타자산	94	-
BNK인터밸류 기술금융 투자조합	기타자산	21	-
BNK튼튼배당증권자투자신탁1호	기타자산	-	74
주요 경영진 :	기타부채	-	1
	대출채권	62	-
	신용카드채권	2	2
	예수부채	458	634

### (3) 특수관계자 수익 비용

(단위: 백만원)

구분	계정과목	당기	전기
관계기업/동일지배기업의 관계기업 :			
BNK GO전문투자형사모1호	수수료수익	-	210
BNK이기는증권투자신탁1호	수수료수익	-	305
BNK 공모주플러스10	수수료수익	-	181
DGB전문사모투신28호	수수료수익	2	-
BNKKN해양신사업	수수료수익	150	-
교보약사알파플러스전문사모투자J-6호	수수료수익	2	-
미래창조UQIP투자조합	수수료수익	360	352
에너지융합UQIP 투자조합	수수료수익	679	764
유큐아이피농림수산식품투자조합 1호	수수료수익	-	23

구분	계정과목	당기	전기
유큐아이피농림수산물투자조합 2호	수수료수익	324	290
2019UQIP혁신성장Follow-on투자조합	수수료수익	351	222
비엔케이 수산투자조합	수수료수익	160	-
BNK인터벌류 기술금융 투자조합	수수료수익	21	-
BNK 스마트코리아전문사모투신	수수료수익	-	99
안다메자닌전문투자형사모제7호	수수료수익	16	15
오라이언메자닌전문사모	수수료수익	1	-
BNK튼튼배당증권투자신탁1호	수수료수익	-	321
주요 경영진 :	수수료수익	1	-
	이자비용	2	7
	이자수익	2	4
	기타수익	4	4
	기타비용	1	2

(4) 특수관계자 자금거래

(단위 : 백만원)

구분	거래구분	당기			
		기초	증가	감소	기말
주요 경영진	대출채권	-	62	-	62
	예수부채	634	1,908	2,083	459

(단위 : 백만원)

구분	거래구분	전기			
		기초	증가	감소	기말
주요 경영진	대출채권	-	253	253	-
	예수부채	424	1,458	1,248	634

(5) 특수관계자 지급보증내역

(단위 : 백만원)

제공자	제공받는자	당기	전기	비고
BNK캐피탈(주)	엠파크캐피탈(주)	5,000	5,000	일반자금대출 신용공여 <sup>주)</sup>

주) 연결회사의 종속기업인 BNK캐피탈(주)은 공동기업인 엠파크캐피탈(주)(구. 동화캐피탈)에 당기 및 전기 중 5,000백만원의 일반자금대출 한도를 공여하고 있습니다.

(6) 주요 경영진 보수 현황

(단위: 백만원)

구분	당기	전기
단기종업원급여	2,253	2,223
성과보상비용	1,129	1,334
퇴직급여	560	521
합계	<b>3,942</b>	<b>4,078</b>



## VIII. 기타

1. 임원 .....	200
2. 사무소 현황 .....	204
3. 이용자 편람 .....	218

## 임원

### ■ BNK금융그룹 임원현황

(2021년 3월 말 현재)

구분	회사명	성명	직위	담당 업무 또는 주된 직업
지주 회사	BNK 금융지주	김지완	대표이사 회장	그룹 총괄
		정기영	사외이사	이사회운영위원회 위원장, 보수위원회 위원, ESG위원회 위원, 계명대 회계학과 명예교수(現)
		유정준	사외이사	보수위원회 위원장, 이사회운영위원회 위원, 감사위원회 위원, ESG위원회 위원 신한회계법인 공인회계사(現)
		허진호	사외이사	ESG위원회 위원장, 이사회운영위원회 위원, 임원후보추천위원회 위원 종합법률사무소 그레이스 변호사(現)
		김창록	사외이사	리스크관리위원회 위원장, 이사회운영위원회 위원, 보수위원회 위원, ESG위원회 위원 한국산업은행 총재(前)
		최경수	사외이사	감사위원회 위원장, 이사회운영위원회 위원, 리스크관리위원회 위원, 임원후보추천위원회 위원, ESG위원회 위원 삼일세무법인 비상근 고문(現)
		이태섭	사외이사	임원후보추천위원회 위원장, 이사회운영위원회 위원, 감사위원회 위원, 리스크관리위원회 위원, ESG위원회 위원 하나자산신탁(주) 사외이사(前)
		박우신	사외이사	보수위원회 위원, 감사위원회 위원, 리스크관리위원회 위원, ESG위원회 위원 (주)씨텍 대표이사(前)
		김상윤	부사장	그룹감사부부장
		명형국	부사장	그룹전략재무부부장
		김영문	부사장	그룹CIB부부장
		최우형	전무	그룹D-IT부부장
		곽위열	전무	교수
		김성주	전무	그룹리스크부부장
		방성빈	전무	그룹글로벌부부장
		정성재	전무	그룹경영지원부부장
		구교성	전무	그룹자산관리부부장
		전병도	상무	준법감시인
		박성욱	상무	그룹리스크담당
		자회사	부산은행	빈대인
장현기	상임감사위원			감사업무 총괄
김영재	사외이사			보수위원장, 부산대학교 경제학부 교수
박종규	사외이사			이사회회의장
김용준	사외이사			임원후보추천위원장
김회용	사외이사			감사위원장, 부산대학교 사범대학 교수
김수희	사외이사			리스크관리위원장, (주)오아시스 법무팀장
안감찬	부행장			여신운영그룹장, 여신지원본부장
최우형	부행장보			D-IT그룹장
성경식	부행장보			자금시장본부장
손강	부행장보			경영전략그룹장, 경영기획본부장
강상길	부행장보			리스크관리본부장
강문성	부행장보			고객지원그룹장, 고객지원본부장
박경희	상무			WM고객본부장
박명철	상무			중부영업본부장

구분	회사명	성명	직위	담당 업무 또는 주된 직업	
자회사	부산은행	이승제	상무	IB사업본부장	
		손대진	상무	여신영업본부장	
		노준섭	상무	IT본부장	
		이한창	상무	준법감시인, 금융소비자보호총괄책임자(CCO)	
		소현철	상무	정보보호최고책임자(CISO), 개인정보보호책임자(CPO), 신용정보관리·보호인	
		강종훈	상무	서부영업본부장	
		이주형	상무	디지털금융본부장	
		허영선	상무	동부영업본부장	
		정영준	상무	경영지원본부장	
		박선호	상무	경남/울산영업본부장	
	경남은행	황윤철	은행장	은행 총괄	
		이창희	상임감사위원	감사업무 총괄	
		김두길	사외이사	이사회, 리스크관리위원회, 보수위원회	
		김태혁	사외이사	이사회, 감사위원회, 리스크관리위원회, 임원후보추천위원회	
		성계섭	사외이사	이사회, 리스크관리위원회, 보수위원회, 임원후보추천위원회	
		김호대	사외이사	이사회, 감사위원회, 리스크관리위원회, 임원후보추천위원회	
		김학경	사외이사	이사회, 리스크관리위원회, 보수위원회, 임원후보추천위원회	
		최홍영	부행장	여신운영그룹, 여신지원본부	
		최우형	부행장보	D-IT그룹	
		심종철	부행장보	리스크관리본부	
		고영준	상무	경영전략그룹 경영기획본부	
		김영원	상무	고객지원그룹 고객지원본부	
		이정원	상무	WM고객본부	
		예경탁	상무	동부영업본부	
		김백용	상무	창원영업본부	
		신태수	상무	경영지원본부	
		소현철	상무	정보보호최고책임자	
		정용운	상무	IB사업본부	
		이상봉	상무	울산영업본부	
		최철호	상무	여신영업본부	
		김양숙	상무	서부영업본부	
		이일환	상무	준법감시인 금융소비자보호총괄책임자	
		김진한	상무	디지털금융본부	
		BNK캐피탈	이두호	대표이사	총괄
			조현준	상임감사위원	감사업무 총괄
			이영	사외이사	이사회, 민주평화통일자문회의 부산지역회의 부의장(現)
이중하	사외이사		이사회, 감사위원회, 글로벌엔허브 대표이사(現)		
최재철	사외이사		이사회, 국제박람회기구 총회의장(現)		
박재울	사외이사		이사회, 부산광역시 지방분권협의회 위원장(現)		
이유태	사외이사		이사회, 감사위원회, 한국거래소 청산결재위원회 위원(現)		
김성화	전무		경영전략본부장/ 경영전략그룹장		
조광수	상무	BNK Capital Myanmar Co.,Ltd. 법인장			

구분	회사명	성명	직위	담당 업무 또는 주된 직업	
자회사	BNK캐피탈	조대훈	상무	여신지원본부장/ 여신지원그룹장	
		이상범	상무	산업금융본부장	
		정 호	상무	D-IT사업본부/ 준법감시인/ CISO	
		김경섭	상무	기업금융본부장/ 영업추진그룹장	
		윤 윤	상무	여신관리본부장	
		김순조	상무	BNKC(Cambodia) Microfinance Institution Plc. 법인장	
		류희석	상무	오토금융본부장	
		박광일	상무보	소매금융본부장	
	박병수	상무보	리스크관리본부장		
	BNK 투자증권	김병영	대표이사	총괄	
		김석구	감사	감사업무총괄	
		옥치장	사외이사	한국거래소 유가증권시장본부 본부장(前)	
		김세형	사외이사	매일경제신문 고문, CJ CGV 사외이사	
		문혁주	사외이사	KNN 이사(前)	
		허범도	사외이사	중소기업진흥공단 이사장(前)	
		노치용	사외이사	KB투자증권 대표이사 사장(前)	
		송대환	부사장	경영관리그룹	
		김상홍	부사장	부울경영업그룹(시너지추진본부 겸직)	
		김두우	부사장	IB영업그룹(부동산금융본부 겸직)	
		조성현	전무	S&T그룹(파생금융본부 겸직)	
		정해덕	전무	증권영업그룹	
		안기수	전무	리스크관리본부	
		우현섭	전무	감사본부	
		이하영	전무	경영기획본부	
		김덕규	전무	대체투자금융본부	
		서이덕	상무	준법감시인	
		강경웅	상무	IB사업본부	
		이광호	상무	IWM사업본부	
		유용준	상무	경영지원본부	
		권용목	상무	FICC영업본부	
		임익성	상무	전략운용본부	
		양상근	상무	채권종합본부	
		이상균	상무	PF본부	
		박종덕	상무	부동산금융담당임원	
		박은용	상무	파생영업부	
		한완호	상무	법인영업본부직무대행/법인영업부	
		안재우	상무	부동산금융2부	
		이호석	상무	부동산금융1부	
		BNK 저축은행	성명환	대표이사	총괄
			박우석	상임감사위원	감사업무 총괄
			이병찬	사외이사	이사회 의장, 임원후보추천위원회 위원장, 감사위원회 위원, 보수위원회위원 선일회계법인 회장(現)
			김하기	사외이사	보수위원회 위원장, 임원후보추천위원회 위원, 리스크관리위원회 위원 경기도청 홍보담당관(前)

구분	회사명	성명	직위	담당 업무 또는 주된 직업
자회사	BNK 저축은행	김영국	사외이사	감사위원회 위원장, 보수위원회 위원, 리스크관리위원회 위원 금호전업(주) 부사장(現)
		정연철	사외이사	리스크관리위원회 위원장, 임원후보추천위원회 위원, 감사위원회 위원 (주)비에스로직스 대표(現)
		임익봉	부사장	서울영업본부
		서재석	부사장	여신지원본부
		우창범	상무	경영관리본부
		이진우	상무	준법감시인
		강찬일	상무	부산영업본부
		이억	상무보	경남영업본부
		김정훈	상무보	위험관리책임자
		홍승철	상무보	D-IT지원본부
		백창주	상무보	IB영업본부
	BNK 자산운용	이윤학	대표이사	총괄
		황철선	감사	감사업무 총괄
		김영문	비상임이사	기타비상무이사
		안정환	부사장	멀티전략그룹장(Fixed Income그룹장 겸임)
		김정연	전무	대체투자그룹장
		박정욱	상무	마케팅그룹장
	BNK 신용정보	성동화	대표이사	총괄
		남영현	감사	감사업무 총괄
		김용관	비상임이사	BNK금융지주 전략기획부
		조현정	비상임이사	BNK금융지주 재무기획부
		조국제	부사장	경영기획본부/경남영업본부
		장종호	전무	부산영업본부/서울영업본부
	BNK 시스템	김석규	대표이사	총괄
		김봉진	감사	감사업무 총괄
		한성욱	비상임이사	BNK금융지주 디지털전략부
		김종철	비상임이사	BNK금융지주 IT기획부
		나정호	전무	D-IT사업본부
		장상규	상무	경영기획본부
	BNK 벤처투자	김영규	상무	ITO사업본부
		도승환	대표이사	총괄
		김희욱	사내이사	경영관리본부
		유영준	비상임이사	BNK금융지주 신성장사업팀
		정제풍	감사	감사업무 총괄
		홍종일	부사장	부울경벤처투자센터
		정훈	전무	투자1본부
차훈	전무	투자3본부		

※ 등기, 미등기임원 및 집행임원 포함(겸직은 상근직만 표시)

## 사무소 현황

### ■ BNK금융지주

점포명	주소	전화번호
본점	부산광역시 남구 문현금융로 30 (문현동) 부산은행 본점 19층	051-620-3000

### ■ 부산은행

점포명	주소	전화번호
본점	부산광역시 남구 문현금융로 30 (문현동, 부산은행 본점)	051-642-3300
W스퀘어	부산광역시 남구 분포로 145, W스퀘어 2088호 (용호동)	051-612-8290
가야동	부산광역시 부산진구 가야대로 610 (가야동)	051-892-3651
감만동	부산광역시 남구 우암로 64 (감만동)	051-642-5421
감전동	부산광역시 사상구 새벽로 160 (감전동)	051-312-5301
감천동	부산광역시 사하구 옥천로 6 (감천동)	051-204-1011
감천중앙	부산광역시 사하구 감천로 52 (감천동)	051-293-8377
강남	서울특별시 서초구 강남대로 279 (서초동)	02-598-6191
강서산단	부산광역시 강서구 미음산단로 127번길 21 (구랑동, BNK금융그룹IT센터)	051-971-4848
개금동	부산광역시 부산진구 가야대로 494 (개금동)	051-891-4001
개금사랑(영)	부산광역시 부산진구 복지로 49 (개금동)	051-891-7007
거제2동(영)	부산광역시 연제구 월드컵대로243번길 19 (거제동)	051-505-9356
거제고현	경상남도 거제시 거제중앙로 29길 15 (고현동)	055-635-9100
거제동	부산광역시 연제구 거제대로 166 (거제동)	051-863-0122
검찰청(영)	부산광역시 연제구 법원로 15 (거제동)	051-502-1567
경성대(영)	부산광역시 남구 수영로 309 (대연동)	051-625-1628
광남	부산광역시 수영구 광남로 33 (남천동)	051-625-2201
광안동	부산광역시 수영구 수영로 591 (광안동)	051-752-4161
광일로(영)	부산광역시 수영구 광일로 28 (광안동)	051-759-8392
괘법동	부산광역시 사상구 운산로 28 (괘법동)	051-313-0223
괴정동	부산광역시 사하구 낙동대로 225 (괴정동)	051-206-7571
교대역(영)	부산광역시 연제구 중앙대로 1217 (거제동)	051-506-1661
구남	부산광역시 북구 백양대로 1025 (구포동, 협진태양프라자)	051-335-9393
구로디지털	서울특별시 구로구 디지털로 288, 대륭포스트타워1차 213호 (구로동)	02)2082-2540
구서동	부산광역시 금정구 구서로 23 (구서동)	051-514-2103
구서롯데캐슬(영)	부산광역시 금정구 금강로 492, 1층 (구서동)	051-514-6699
구포	부산광역시 북구 백양대로 1204 (덕천동)	051-332-4201
구포3동	부산광역시 북구 시랑로79번길 20-5 (구포동)	051-332-5201
국제여객터미널(영)	부산광역시 동구 충장대로 206(초량동,국제여객터미널 2층)	051-462-7706
금곡동(영)	부산광역시 북구 금곡대로616번길 126 (금곡동)	051-362-2151
금사공단	부산광역시 금정구 서동로 173 (서동)	051-531-8311
금정	부산광역시 동래구 금강로 154 (온천동)	051-553-7501

점포명	주소	전화번호
금정구청(영)	부산광역시 금정구 중앙대로 1777 (부곡동)	051-518-4046
기장	부산광역시 기장군 기장을 읍내로 98	051-722-6085
기찰	부산광역시 금정구 수림로 15 (부곡동)	051-581-0854
김해	경상남도 김해시 가락로 23, 2층 (부원동)	055-334-1251
김해공항	부산광역시 강서구 공항진입로 108 (대저2동)	051-971-2643
김해상동	경상남도 김해시 상동면 상동로 885	055-312-5634
김해주촌공단	경상남도 김해시 주촌면 골든루트로 66번길 5	055-324-8660
남구청(영)	부산광역시 남구 못골로 19 (대연동)	051-644-2505
남산동(영)	부산광역시 금정구 금강로 644 (남산동)	051-517-0858
남양산	경상남도 양산시 양산역로 71 (중부동)	055-365-0174
남천동	부산광역시 수영구 황령대로 473번길 15 (남천동, 엑슬루타워)	051-623-8515
남천삼익(영)	부산광역시 수영구 광안해변로 95 (남천동)	051-626-5455
내성(영)	부산광역시 동래구 총렬대로 118 (온천동)	051-504-9985
내외동	경상남도 김해시 함박로 101 (외동)	055-324-2610
냉정역(영)	부산광역시 사상구 가야대로 370 (주례동)	051-324-6851
녹산공단	부산광역시 강서구 녹산산단232로 38-26 (송정동)	051-831-0201
녹산중앙	부산광역시 강서구 녹산산단335로 16 (송정동)	051-831-8811
다대2동	부산광역시 사하구 다대로429번길 15 (다대동)	051-266-4893
다대표	부산광역시 사하구 다대로 544, 진요빌딩 104호 (다대동)	051-263-8267
당감동	부산광역시 부산진구 당감로 48 (당감동)	051-895-9711
당리동	부산광역시 사하구 낙동대로 401-1 (당리동)	051-205-6511
당평	부산광역시 부산진구 백양관문로 7 (개금동)	051-895-8432
대구영업부	대구광역시 달서구 달구벌대로 1686, 수송빌딩 (두류동)	053-656-9303
대신동	부산광역시 서구 구덕로 325 (서대신동3가)	051-248-6501
대연3동(영)	부산광역시 남구 황령대로319번가길 194 (대연동)	051-626-8177
대연동	부산광역시 남구 수영로 234 (대연동)	051-627-3117
대저동	부산광역시 강서구 낙동북로 477 (대저1동)	051-972-0411
대전영업부	대전광역시 서구 둔산로 64(굿모닝빌딩 101호)	042-486-9334
덕계	경상남도 양산시 덕계로 91 (덕계동)	055-384-0093
덕포동	부산광역시 사상구 사상로 305 (덕포동)	051-305-0310
동구청(영)	부산광역시 동구 구청로 1 (수정동)	051-464-3093
동김해	경상남도 김해시 인제로 57	055-322-9896
동대신동(영)	부산광역시 서구 대영로 87 (동대신동2가)	051-244-4440
동래	부산광역시 동래구 명륜로94번길 54 (수안동)	051-558-4937
동래구청(영)	부산광역시 동래구 온천천로359번길 70 (낙민동)	051-558-5303
동래화목(영)	부산광역시 동래구 총렬사로 39 (안락동)	051-529-8194
동명대학교(영)	부산광역시 남구 신선로428(용당동, 동명대학교 산학협력관)	051-626-7960
동방오거리(영)	부산광역시 수영구 광남로 211 (민락동)	051-742-8822
동아대(영)	부산광역시 사하구 낙동대로550번길 37 (하단동)	051-203-5610
동의과학대학교(영)	부산광역시 부산진구 양지로 54 (양정동, 동의과학대학교 진리관)	051-852-8661
두실	부산광역시 금정구 중앙대로 1939 (구서동)	051-515-6920
마린시티(영)	부산광역시 해운대구 마린시티3로 23 (우동)	051-742-9612

점포명	주소	전화번호
마린제니스	부산광역시 해운대구 마린시티2로 33 (우동)	051-742-3773
마산	경상남도 창원시 마산회원구 봉양로 190 (봉암동)	055-255-0161
만덕동	부산광역시 북구 덕천로 299 (만덕동)	051-336-8461
망미동	부산광역시 수영구 과정로 43 (망미동)	051-754-3000
메트로시티(영)	부산광역시 남구 분포로 111 (용호동)	051-612-8295
메트로자이(영)	부산광역시 남구 신선로 566, GS하이츠자이 상가 (용호동)	051-626-8401
명륜동	부산광역시 동래구 명륜로 192 (명륜동)	051-556-8362
명장동	부산광역시 동래구 반송로 325 (명장동)	051-529-3217
명지	부산광역시 강서구 명지오션시티11로 66 (명지동)	051-627-3311
명지국제신도시	부산광역시 강서구 명지국제8로 251(명지국제타워, 명지동)	051-271-8091
모라동	부산광역시 사상구 사상로 448 (모라동)	051-304-0082
물운대	부산광역시 사하구 다대로 702 (다대동)	051-263-8633
무거동	울산광역시 남구 대학로 148 (무거동)	052-225-2436
문현동	부산광역시 남구 수영로 27 (문현동)	051-645-9651
물금(영)	경상남도 양산시 물금읍 신주로 49, 물금빌딩 1층	055-365-6991
물금신도시	경상남도 양산시 물금읍 야리로 45	055-365-8303
미남	부산광역시 동래구 총렬대로107번길 98 (온천동)	051-556-4601
민락동	부산광역시 수영구 광안해변로 368 (민락동)	051-751-4962
반송동	부산광역시 해운대구 아랫반송로21번길 34 (반송동)	051-542-1131
반송운봉(영)	부산광역시 해운대구 신반송로 208 (반송동)	051-543-2170
반여2동(영)	부산광역시 해운대구 재반로 213 (반여동)	051-784-0035
반여동	부산광역시 해운대구 선수촌로21번길 7 (반여동)	051-526-7071
범내골	부산광역시 부산진구 중앙대로 618 (범천동)	051-646-8356
범일동	부산광역시 동구 범일로 92 (범일동)	051-632-8501
범천동(영)	부산광역시 동구 중앙대로 538 (범일동)	051-634-3951
법원(영)	부산광역시 연제구 법원로 31 (거제동)	051-503-2750
법조타운	부산광역시 연제구 법원로 28 (거제동)	051-504-1826
벡스코	부산광역시 해운대구 센텀3로 26 센텀스퀘어상가 O/T 106-108호(우동)	051-745-1591
봉래동(영)	부산광역시 영도구 태종로 139 (봉래동3가)	051-414-9508
부곡동	부산광역시 금정구 부곡로 117 (부곡동)	051-515-2281
부민동	부산광역시 서구 대청로 6 (부민동1가)	051-244-3841
부산국제금융센터	부산광역시 남구 문현금융로 40, 901호(문현동, 부산국제금융센터)	051-647-9613
부산서부지원(영)	부산광역시 강서구 명지국제7로 77 (명지동, 부산서부지원청사 내)	051-294-9460
부산서부지청(영)	부산광역시 강서구 명지국제7로 67 (명지동, 부산서부지청 종합민원실 내)	051-201-0391
부산시교육청	부산광역시 부산진구 화지로 12 (양정동)	051-862-9905
부산시청	부산광역시 연제구 중앙대로 1001 (연산동)	051-852-0066
부산외국어대학교(영)	부산광역시 금정구 금샘로 485번길 65(남산동, 부산외국어대학교 학생회관)	051-512-0301
부산진구청(영)	부산광역시 부산진구 시민공원로 30 (부암동)	051-816-3830
부전동	부산광역시 부산진구 새싹로 1 (부전동)	051-803-0851
부전시장(영)	부산광역시 부산진구 부전로 166 (부전동)	051-803-5404
부천	경기도 부천시 상동로 90 메가플러스빌딩 209호(상동)	032-329-8536
부평동	부산광역시 중구 대청로 56 (부평동2가)	051-241-3561



점포명	주소	전화번호
북구청(영)	부산광역시 북구 낙동대로1570번길 33 (구포동)	051-305-3731
사상	부산광역시 사상구 사상로 5 (주례동)	051-314-5011
사상공단	부산광역시 사상구 낙동대로901 (감전동)	051-328-0650
사상구청(영)	부산광역시 사상구 학감대로 242 (감전동)	051-312-3505
사상중앙	부산광역시 사상구 광장로 46	051-311-0191
사직동	부산광역시 동래구 아시아드대로 189 (사직동)	051-502-9005
사직쌍용예가(영)	부산광역시 동래구 사직로 80 (사직동, 사직쌍용예가 222-B101)	051-504-6862
사직운동장	부산광역시 동래구 사직북로 15 (사직동)	051-501-1161
사직행복(영)	부산광역시 동래구 미남로 75 (사직동)	051-502-9714
사하구청(영)	부산광역시 사하구 낙동대로398번길 12 (당리동)	051-205-3590
삼계동	경상남도 김해시 삼계중앙로 37 (삼계동)	055-331-2911
삼산동	울산광역시 남구 삼산로 262 (삼산동)	052-258-0500
서구청(영)	부산광역시 서구 구덕로 120 (토성동4가)	051-245-0952
서대신동(영)	부산광역시 서구 대영로 8 (서대신동2가)	051-256-2940
서동(영)	부산광역시 금정구 서동로 75-7 (부곡동)	051-518-8391
서면롯데1번가	부산광역시 부산진구 중앙대로 691번길 32 (부전동)	051-806-2641
서부산유통단지	부산광역시 강서구 유통단지1로 41, 부산티플렉스 본관동 101호 (대저2동)	051-796-0021
서울	서울특별시 중구 무교로 6 (을지로1가)	02-777-6191
서창	경상남도 양산시 삼호1길 36-5 (삼호동)	055-362-1957
선수촌	부산광역시 해운대구 선수촌로 104-10 (반여동)	051-527-2885
성수동	서울특별시 성동구 아차산로 92 광명타워 203호(성수동2가)	02-499-9574
센텀	부산광역시 해운대구 센텀중앙로 78 (우동)	051-744-8131
센텀파크(영)	부산광역시 해운대구 센텀중앙로 145 (재송동, 더샵센텀파크1차아파트)	051-744-6311
송도	부산광역시 서구 충무대로 35 (암남동)	051-253-0103
송정(영)	부산광역시 해운대구 송정중앙로 13 (송정동)	051-701-1407
수안동	부산광역시 동래구 충렬대로 212 (수안동)	051-554-4913
수영	부산광역시 수영구 연수로 418 (광안동)	051-752-0166
수영구청(영)	부산광역시 수영구 남천동로 100 (남천동)	051-628-4294
수영민락역	부산광역시 수영구 수영로741번길 12 (수영동)	051-751-4701
수원	경기도 수원시 팔달구 권광로 181 씨네파크 306호(인계동)	031-267-4115
수정동	부산광역시 동구 고관로 125 (수정동)	051-468-1721
스포원(영)	부산광역시 금정구 체육공원로399번길 324 (두구동, 스포원2층)	051-508-8691
시화공단	경기도 시흥시 경기과기대로219(정왕동)길산에스에스티지식산업센터101호102호	031-431-9367
신개금(영)	부산광역시 부산진구 백양대로298 (개금동, 신개금엘지아파트)	051-897-2462
신덕포(영)	부산광역시 사상구 덕상로 22 (덕포동)	051-304-2373
신라대학교(영)	부산광역시 사상구 백양대로700번길 140(괘법동)	051-999-6941
신만덕(영)	부산광역시 북구 덕천로234번길 5 (만덕동)	051-338-0636
신모라(영)	부산광역시 사상구 백양대로 923 (모라동)	051-316-0617
신창동	부산광역시 중구 광복중앙로 13 (신창동1가)	051-245-9381
신평동	부산광역시 사하구 장평로 278 (신평동)	051-205-0771
신평역(영)	부산광역시 사하구 하신번영로 183 (신평동)	051-293-3345
아미동(영)	부산광역시 서구 까치고개로 191 (아미동2가)	051-253-7771

점포명	주소	전화번호
안락1동(영)	부산광역시 동래구 안락로 67 (안락동)	051-525-2305
안락동	부산광역시 동래구 총렬대로 353 (안락동)	051-532-0450
안락총렬(영)	부산광역시 동래구 명장로 141 (안락동)	051-525-5736
아음동	울산광역시 남구 수암로230 (아음동)세화프라자	052-276-7930
양산석산	경상남도 양산시 동면 금오13길 12	055-385-3922
양산영업부	경상남도 양산시 중앙로 208 (북부동)	055-386-0124
양정동	부산광역시 부산진구 중앙대로 932 (양정동)	051-852-0161
연양	울산광역시 울주군 삼남면 중평로 27	052-262-2112
엄궁동	부산광역시 사상구 엄궁북로 10 (엄궁동)	051-328-9860
여의도	서울특별시 영등포구 국제금융로2길 24 (여의도동)	02-783-6191
연미	부산광역시 연제구 연수로 215(연산동)	051-863-9121
연산(영)	부산광역시 연제구 월드컵대로 6 (연산동)	051-852-4851
연산동	부산광역시 연제구 중앙대로 1073 (연산동)	051-867-7744
연서	부산광역시 연제구 세병로 39 (연산동)	051-863-4536
연안(영)	부산광역시 동래구 안연로 80 (안락동)	051-521-3122
연제(영)	부산광역시 연제구 중앙대로 1042 (연산동)	051-863-3780
연제구청(영)	부산광역시 연제구 연제로 2 (연산동)	051-865-3607
연지동	부산광역시 부산진구 새싹로 144 (연지동)	051-809-1351
연천	부산광역시 연제구 과정로 276 (연산동)	051-861-3344
영도	부산광역시 영도구 절영로 27 (대교동2가)	051-416-2421
영도구청(영)	부산광역시 영도구 태종로 423 (청학동)	051-418-4571
영도동삼동	부산광역시 영도구 동삼로 56, 한타타워 3층 (동삼동)	051-415-0063
영선동	부산광역시 영도구 영선대로 75 (영선동2가)	051-414-7231
영업부	부산광역시 남구 문현금융로 30 (문현동)	051-642-3300
영주동(영)	부산광역시 중구 대영로 224 (영주동)	051-463-8011
온천동	부산광역시 동래구 금강공원로 13-1 (온천동)	051-555-1461
용당	부산광역시 남구 유엔평화로 165 (용당동)	051-642-9876
용원	경상남도 창원시 진해구 안골로 338, 드림빌딩 1층 (용원동)	055-552-6425
용호동	부산광역시 남구 용호로 141 (용호동)	051-623-1691
울산영업부	울산광역시 남구 두왕로 154번길 13 (선암동)	052-267-5301
울산중앙	울산광역시 중구 번영로 329 (옥교동)센터럴프라자 1층	052-243-2100
울산호계	울산광역시 북구 호계로 328 (신천동)	052-285-2121
을숙도(영)	부산광역시 사하구 하신번영로 387 (하단동)	051-203-1985
이기대(영)	부산광역시 남구 용호로 211 (용호동)	051-626-8845
인천남동공단	인천광역시 남동구 은청로 9	032-822-8966
일광	일광면 해빛로 17	051-712-0121
잠실	서울특별시 송파구 백제고분로 91, LK빌딩2층(잠실동)	02-414-9156
장림동	부산광역시 사하구 장림번영로 35 (장림동)	051-263-5101
장산	부산광역시 해운대구 세실로 43 (좌동)	051-702-1824

점포명	주소	전화번호
장유	경상남도 김해시 계동로 233	055-313-9802
장전동	부산광역시 금정구 금정로 75 (장전동)	051-512-1011
재송동	부산광역시 해운대구 재반로 111-1 (재송동)	051-782-1161
전포동	부산광역시 부산진구 중앙대로 807 (부전동)	051-816-3451
전포역	부산광역시 부산진구 전포대로 200 (전포동)	051-802-1236
전포카페거리	부산광역시 부산진구 동천로 55 (부전동)	051-805-7333
정관	부산광역시 기장군 정관면 정관7로 3, 광장아울렛 101호	051-727-3270
정관모전(영)	부산광역시 기장군 정관면 정관로 395(모전리)	051-728-7678
좌3동(영)	부산광역시 해운대구 좌동순환로 76 (좌동)	051-747-8491
좌동	부산광역시 해운대구 대천로103번길 29 (좌동)	051-701-0053
중구청(영)	부산광역시 중구 중구로 120 (대청동1가)	051-465-3520
중부	부산광역시 중구 중앙대로 21 (중앙동 6가)	051-248-3961
중앙동	부산광역시 중구 중앙대로 96 (중앙동4가)	051-469-0181
진례	경상남도 김해시 진영읍 서부로165	055-342-5970
진영	경상남도 김해시 진영읍 장등로 10번길 1	055-343-7125
창원	경상남도 창원시 성산구 중앙대로 89, 라큐비오피스텔 110호,205호 (중앙동)	055-263-7661
찾아가는부산은행1호(영)	부산광역시 남구 문현금융로 30 (문현동)	051-642-3300
찾아가는부산은행2호(영)	부산광역시 남구 문현금융로 30 (문현동)	051-642-3300
청학동	부산광역시 영도구 태종로 321 (청학동)	051-416-2425
초량동	부산광역시 동구 중앙대로251번길 29 (초량동)	051-468-3391
초읍동	부산광역시 부산진구 성지로 52 (연지동)	051-816-5441
충무동	부산광역시 서구 충무대로 280 (충무동1가)	051-242-3571
토곡	부산광역시 연제구 과정로 140 (연산동)	051-758-2562
팔송	부산광역시 금정구 중앙대로 2089 (남산동)	051-516-8552
하단동	부산광역시 사하구 하신중앙로 348 (하단동)	051-205-3261
학장동	부산광역시 사상구 대동로 94 (학장동)	051-328-3051
해변시장(영)	부산광역시 수영구 광안해변로15번길 77, 해변시장상가 101호 (남천동)	051-611-8195
해운대	부산광역시 해운대구 중동1로 35-1 (중동)	051-746-1351
해운대구청(영)	부산광역시 해운대구 중동2로 11 (중동)	051-746-3931
해운대우동	부산광역시 해운대구 해운대로 407 (우동)	051-744-5492
해운대중동	부산광역시 해운대구 좌동순환로 433번길 38-22 (중동)	051-741-6822
홍대역	서울특별시 마포구 양화로 156 엘지팰리스빌딩202호,203호(동교동)	02-335-6825
화명대천(영)	부산광역시 북구 금곡대로 366 (화명동)	051-331-7214
화명동	부산광역시 북구 화명신도시로 120 (화명동)	051-361-2378
화명수정카이저	부산광역시 북구 금곡대로 166 (화명동, 화명롯데캐슬카이저)	051-342-5841
화전공단	부산광역시 강서구 화전산단6로 71, 부산기계공업조합 1층 (화전동)	051-971-8899

## ■ 부산은행 해외지점

점포명	주소	전화번호
칭다오	Room No. 1403,1404, Building 8, 195 HongKong east road, Laoshan district, Qingdao, Shandong, China	86-532-8667-9021
호치민	1502, Kumho Asiana Plaza Saigon Bld, 39 Le Duan Street, District 1, Ho Chi Mihn City, Vietnam	84-28-7301-6200
난징	18F, Block B, Xingzhi Science Park, No.6 Xingzhi Road, Nanjing Economic and Technological Development Zone, Nanjing, China	86-025-8691-6698

## ■ 부산은행 해외사무소

점포명	주소	전화번호
뭄바이	Office No. 120, 414, Senapati Bapat Marg, Lower Parel, Mumbai, India	91-22-6690-7591
양곤	Room No 804, 8th floor, Malikha Condo, Tower C, Thingangyun Township, Yangon	95-94-337-9485
하노이	R3109 31st Floor, East tower, Lotte Center Hanoi, 54 Lieu Giai street, Ba Dinh District, Hanoi, Vietnam	84-24-3232-1736

## ■ 경남은행

점포명	주소	전화번호
본점	경남 창원시 마산회원구 3·15대로 642	055-290-8000
가음정금융센터	경남 창원시 성산구 대정로 36	055-285-7232~4
강남금융센터	서울특별시 강남구 영동대로 421 삼탄빌딩 2층	02-561-5501~6
강서	부산광역시 강서구 가락대로법방3로29번길 39	051-832-5014~7
거제	경남 거제시 거제중앙로 1895	055-635-5592~3
거제기업금융센터	경남 거제시 서문로 3길 26 원명빌딩 101호	055-632-4105~6
거창	경남 거창군 거창읍 거열로 116	055-944-4591~3
경남대	경남 창원시 마산합포구 경남대학로 7	055-245-9572~3
경남도청	경남 창원시 의창구 중앙대로 300 경남도청 내	055-264-3512,3516
고성	경남 고성군 고성읍 동외로 149	055-673-4601~4
구미	경북 구미시 인동가산로 14 시네마월드 201호	054-471-3811~4
구영	울산광역시 울주군 범서읍 구영로 126	052-212-9038~40
굴화금융센터	울산광역시 남구 울밀로 2906(무거동) 한솔애플타워 101~103호	052-277-7481~4
김해삼계	경남 김해시 가야로 30번길 1	055-312-4351~4
김해시청	경남 김해시 김해대로 2401 김해시청 민원실 내	055-325-1768
김해영업부	경남 김해시 김해대로 2341	055-332-5502~4
남마산	경남 창원시 마산합포구 해안대로 7 남부시네마타운 201호	055-245-5112~4
남목	울산광역시 동구 방어진순환도로 1145	052-232-2981~3
남진주금융센터	경남 진주시 진주대로 884	055-753-8892~4
남해	경남 남해군 남해읍 화전로 116	055-864-6894~6
내서	경남 창원시 마산회원구 내서읍 삼계로 5	055-232-8631~2
내외동	경남 김해시 내외중앙로 75	055-322-3312~3
녹산	부산광역시 강서구 녹산산단 335로 5	051-831-3250~3
달동	울산광역시 남구 변영로 115	052-258-4801~3
대방동	경남 창원시 성산구 대정로 135 대방덕산타운상가 2층	055-266-5418-9
대송	울산광역시 동구 대학길 30 명송빌딩 1층	052-236-1782~3

점포명	주소	전화번호
대우조선	경남 거제시 거제대로 3370 대우조선해양(주) 내	055-682-5265
대청	경남 김해시 번화1로 70 유토피아빌딩 1층 101호	055-314-1910~3
도계동	경남 창원시 의창구 태복산로 15번길 42	055-277-9358~9
동래	부산광역시 동래구 중앙대로 1325 이센타워 201호	051-557-5971~4
동진주	경남 진주시 동진로 154	055-752-8122~3
동탄역	경기도 화성시 동탄대로 495 동탄역리치안 205호, 206호	031-778-0020~3
마곡	서울특별시 강서구 공항대로 227 마곡센트럴타워1 2층 204호~207호	02-2623-5070~3
마산자유무역	경남 창원시 마산회원구 자유무역 1길 24	055-255-2651~6
메트로시티	경남 창원시 마산회원구 삼호로 80 메트로시티 상가 C동 102호	055-801-2270~4
명곡금융센터	경남 창원시 의창구 원이대로 265	055-288-2152~4
명지	부산광역시 강서구 명지오션시티 4로 59	051-271-3894~7
명촌	울산광역시 북구 명촌로 54	052-287-4961~3
무거동	울산광역시 남구 대학로 147번길 41-42	052-249-8302~4
문수로	울산광역시 남구 문수로 377, 대공원센트럴하임 108-111호	052-269-2840~3
물금	경남 양산시 서들로 148 채움상가 115호, 116호	055-366-2061~4
밀양	경남 밀양시 밀양대로 1757, 1층	055-355-2311~4
반송동	경남 창원시 성산구 원이대로 473번길 26	055-283-1939~40
병영	울산광역시 중구 번영로 574	052-292-5152~3
봉곡동	경남 창원시 의창구 창이대로 309번길 9 쌍둥이상가빌딩 101~104호	055-237-9822~3
봉암동	경남 창원시 마산회원구 양덕로 7-1	055-297-5722~3
부산영업부	부산광역시 동구 조방로 27 우신빌딩 1층	051-246-9331~7
북면	경남 창원시 의창구 북면 동전로 63 현대힐프라자 104호, 203호	055-801-1154~5
사상	부산광역시 사상구 광장로 40	051-312-7205~8
사천	경남 사천시 사천읍 역사길 11-22	055-853-4452~4
산막공단	경남 양산시 산막공단 북 9길 59(산막동)	055-367-9267~70
산청	경남 산청군 산청읍 산엔청로 12	055-973-8714~7
산호동금융센터	경남 창원시 마산합포구 합포로 215	055-241-2391~3
삼산동	울산광역시 남구 삼산로 316	052-256-4706~8
삼천포	경남 사천시 중앙로 85	055-833-3541~3
상남동	경남 창원시 성산로 60 (오션타워 102호)	055-281-8941~2
서면	부산광역시 부산진구 중앙대로 709 서면금융프라자빌딩 1층	051-816-4195~8
서성동	경남 창원시 마산합포구 동서동2길 33	055-240-6970~3
서울	서울특별시 중구 서소문로 95 정안빌딩 1층	02-3455-1900
서진주	경남 진주시 진주성로 62	055-742-9222~3
서창	경남 양산시 삼호 1길 55	055-366-7600~3
석동	경남 창원시 진해구 진해대로 752 아리온시네마빌딩 1층	055-544-2693~4
성남동	울산광역시 중구 학성로 97	052-246-0850~5
소계동	경남 창원시 의창구 소계로 84번길 3	055-292-0363~4
소담동	경남 창원시 의창구 의안로 17번길 2	055-255-6137~8
수암금융센터	울산광역시 남구 수암로 130 미디어스빌딩 1층	052-267-3314~6
시흥배곧	경기도 시흥시 서울대로 278번길 19-13 호반써밋플레이스C1상가 2층 A256~259	031-778-0060
신대방	경남 창원시 성산구 가양로 124번길 7 선린자모의원 1층	055-264-7250~3

점포명	주소	전화번호
신마산	경남 창원시 마산합포구 3·15대로 95	055-246-9172~4
신북	울산광역시 남구 대학로 144	052-247-9453~5
신촌동	경남 창원시 성산구 신촌로 112	055-286-0861~3
아음동금융센터	울산광역시 남구 수암로 250	052-274-4216~7
양덕동금융센터	경남 창원시 마산회원구 양덕로 135	055-251-7422~5
양산금융센터	경남 양산시 삼일로 102	055-384-9911~5
양산기업금융	경남 양산시 양산대로 998	055-367-7645~8
어방동	경남 김해시 분성로 524	055-321-0132~3
언양	울산광역시 울주군 언양읍 동문길 58	052-262-0205~6
여의도금융센터	서울특별시 영등포구 여의대방로 65길 20 호성빌딩 3층	02-785-1271~3
영업부	경남 창원시 마산회원구 3·15대로 642	055-290-8800
옥포	경남 거제시 옥포대첩로 39	055-687-0151~2
온산	울산광역시 울주군 온산읍 덕남로 72	052-238-2126~9
외동기업금융	경북 경주시 외동읍 우박길 57	054-777-6106~9
용원금융센터	경남 창원시 진해구 용원서로 44	055-552-6492~3
용지로	경남 창원시 의창구 용지로 226	055-287-4484~5
우정동금융센터	울산광역시 중구 명륜로 33	052-246-0751~4
울산대	울산광역시 남구 대학로 93 울산대학교 학생회관 내	052-277-4291~3
울산법원	울산광역시 남구 법대로 55	052-261-2390-3
울산시청	울산광역시 남구 중앙로 201 울산광역시청 내	052-265-3871~3
울산영업부	울산광역시 남구 중앙로 202	052-260-1201~4
울산자유무역	울산광역시 울주군 청량면 처용산업 3길 162	052-269-8613~6
울산중앙	울산광역시 남구 돌질로 281	052-260-2043~4
월영마을	경남 창원시 마산합포구 월영남로 42 월영대동상가 101호	055-247-4642
위례신도시	경기도 성남시 수정구 위례광장로 19 아이페리온 2층 205호, 206호	031-778-0000~3
유니시티	경남 창원시 의창구 중동중앙로 47	055-252-8444~7
울하	경남 김해시 울하1로 106 네오프라자 104호	055-314-0157~9
의령	경남 의령군 의령읍 의병로 24길 4	055-573-1235~8
장유	경남 김해시 능동로 159 메드피아빌딩 1층	055-313-3401~4
전하동금융센터	울산광역시 동구 방어진순환도로 739	052-232-2985~7
정관	부산광역시 기장군 정관면 정관로 601	051-727-8811~3
정촌공단	경남 진주시 정촌면 화개천로 126	055-755-7461~4
주촌공단금융센터	경남 김해시 주촌면 골든루트로 77	055-329-6750~3
중리금융센터	경남 창원시 마산회원구 내서읍 호원로 317	055-232-3301~4
중소기업지원센터	울산광역시 북구 산업로 915 울산중소기업종합지원센터 1층	052-289-9700~2
중앙동금융센터	경남 창원시 마산합포구 3·15대로 188	055-247-9002~5
지내동금융센터	경남 김해시 김해대로 2669	055-326-0532~4
진동	경남 창원시 마산합포구 진동면 삼진의거대로 623	055-271-6413~6
진례기업금융	경남 김해시 진례면 서부로 913 대경프라자 1층	055-345-6913~6
진영	경남 김해시 진영읍 본산로 15-17 굿프라임시티 140호~144호	055-343-5552~4
진주금융센터	경남 진주시 충의로 26	055-801-7500~5
진주시청	경남 진주시 동진로 155 진주시청 1층	055-755-7458~9



점포명	주소	전화번호
진주중앙	경남 진주시 진주대로 1042	055-746-9369~70
진해기업금융	경남 창원시 진해대로 1114번길 15	055-542-6980~3
진해신항	경남 창원시 진해구 신항4로 58 오송스퀘어 1층(101~104호)	055-801-2320~3
창녕	경남 창녕군 창녕읍 군청길 18 성동빌딩 102~105호	055-532-0750~2
창동	경남 창원시 마산합포구 남성로 119	055-246-7152~5
창원공단	경남 창원시 성산구 공단로 230 제디동 102호	055-289-1043~6
창원대로금융센터	경남 창원시 의창구 창원대로 390 104호	055-289-3031~4
창원대산	경남 창원시 의창구 대산면 진산대로 355번길 14-16	055-252-8823~5
창원법원	경남 창원시 성산구 창이대로 681 창원지방법원 별관1층 내	055-262-5630~2
창원시청	경남 창원시 의창구 중앙대로 151 창원시청 내	055-275-7181~2
창원영업부	경남 창원시 성산구 중앙대로 23	055-281-6112~4
창원중앙금융센터	창원시 의창구 원이대로 581	055-267-1712~4
창원컨벤션센터	경남 창원시 의창구 원이대로 362 CECO 내 전시동	055-212-1190~4
초장동	경남 진주시 초전북로51번길8	055-752-3626~9
칠원	경남 함안군 칠원면 삼칠로 148	055-587-9613-6
태화동	울산광역시 중구 태화로 175	052-245-6984~6
토월	경남 창원시 성산구 동산로 122 스카이웰빙파크 111호	055-267-1889~90
통영	경남 통영시 무전대로 33	055-645-3191~3
팔용동	경남 창원시 의창구 평산로 96 웰빙프라자 1층 101호	055-252-1511~3
평거동	경남 진주시 진양호로 284 신안빌딩 1층	055-748-4315~6
평산동	경남 양산시 평산 7길4(평산동)	055-367-9808~9
포항	경북 포항시 남구 포스코대로 358 일선빌딩 1층	054-273-6114
하남미사역	경기도 하남시 미사강변동로 79 미사역타워 5층 503호, 504호	031-778-0040~3
하단	부산광역시 사하구 낙동남로 1409 정우M-Tower 1층	051-205-2703~6
하동	경남 하동군 하동읍 중앙로 15	055-883-8535~8
학성	울산광역시 중구 화합로 362	052-293-8691~3
함안	경남 함안군 가야읍 말산로 15	055-583-5541~3
함양	경남 함양군 함양읍 고운로 60	055-962-6891~3
합성동	경남 창원시 마산회원구 3·15대로 792	055-299-4102~5
합천	경남 합천군 합천읍 충효로 70	055-932-9783~5
해운대	부산광역시 해운대구 해운대해변로 154 마리나센터 101호	051-743-7131~4
현풍	대구광역시 달성군 현풍면 테크노중앙대로 243 타임스퀘어 112호	053-611-9970~3
호계금융센터	울산광역시 북구 호계로 299	052-286-1063~6
화봉동	울산광역시 북구 화봉로 67	052-288-3704~6
화전공단금융센터	부산광역시 강서구 화전산단 6로 163	051-941-7092~4
회원동	경남 창원시 마산회원구 북성로 115	055-248-5342~4
LH	경남 진주시 충의로 19 LH진주사옥	055-761-2311

## ■ BNK투자증권

점포명	주소	전화번호
본사	부산시 부산진구 새싹로1 부산은행 부전동별관 3,4층	051-669-8000
영업부	부산시 부산진구 새싹로1 부산은행 부전동별관 3층	051-669-8000
경남영업부	경남 창원시 마산회원구 3.15대로642 경남은행 본점 1층	055-290-7100
울산영업부	울산광역시 남구 중앙로 202 경남은행 1,2층	052-210-6900
서울영업부	서울시 영등포구 국제금융로2길 24, 삼성생명(주) 여의도 빌딩 6,7,8,16,20층	02-3215-1500

## ■ BNK캐피탈

점포명	주소	전화번호
본점	부산광역시 부산진구 새싹로1, 9층(부전동, 부산은행 부전동지점)	051-665-1000
강서중고지점	서울특별시 강서구 양천로53길30, 서서울모터리움 107호	02-3274-4779
경기중고지점	경기도 수원시 권선구 권선로 308-5 도이치오월드 자동차복합단지 114,115호	032-229-4980
경인지점	인천광역시 부평구 길주로 643(삼산동) 명운빌딩 902호	032-363-6610
광주지점	광주광역시 서구 상무중앙로9, 동양빌딩8층 (치평동)	062-370-0907
대구지점	대구광역시 수성구 달구벌대로 2388, 삼희빌딩 7층 (범어동)	053-740-1414
대전지점	대전광역시 서구 청사로 152, 이안빌딩 8층 (둔산동)	042-479-6099
렌터카지점	서울특별시 마포구 서강로 82, 4층 (창전동)	02-3274-4700
부산산업금융지점	부산광역시 부산진구 새싹로1, 7층(부전동, 부산은행 부전동지점)	051-665-1038
부산소매지점	부산광역시 부산진구 새싹로1, 7층(부전동, 부산은행 부전동지점)	051-665-9312
서울산업금융지점	서울특별시 영등포구 국제금융로2길 24 BNK금융타워 11층	02-2059-0317
서울소매지점	서울특별시 구로구 경인로 576, 6층(구로동, 지에스네오텍)	02-2059-0171
서울지점	서울특별시 서초구 서초대로 396, 강남빌딩 9층 (서초동)	02-2059-0366
울산론센터(영)	울산광역시 남구 삼산로 65 엔에이치투자증권 6층 (달동)	052-279-6109
울산지점	울산광역시 남구 삼산로 65 엔에이치투자증권 6층 (달동)	052-279-6101
제주지점	제주특별자치도 제주시 서광로 186, 3층(삼도일동, 대주빌딩)	064-750-7500
창원지점	경상남도 창원시 성산구 중앙대로 60, 신한은행 4층 (상남동)	055-260-9633

## ■ BNK캐피탈 해외현지법인

점포명	주소	전화번호
캄보디아 현지법인	"Ground floor of B-Ray Tower, Preah Norodom Blvd, Sangkat Tonle Bassac, Khan Chamkamorn, Phnom Penh City, Cambodia"	+855 -(0)23 - 213900
Angk Snuol District Branch	Chong Bangkoul Village, Baekchan Commune, Angk Snuol District, Kandal Province	+855 -(0)23 729 - 711
Krong Chbar Mon Branch	Borei Kammeakkar Village, Sangkat Rokar Thum, Krong Chbarmon, Kampong Speu Province	+855 -(0)25 210 - 229
Tram Kak District Branch	Prey Rumdeng Village, Angk Ta Saom Commune, Tram Kak District, Takeo Province	+855 -(0)32 215 - 215



점포명	주소	전화번호
Oudong District Branch	Oudong Village, Veang Chas Commune, Oudong District, Kampong Speu Province	+855 -(0)25 218 - 282
Battambang Provincial Branch	Kammeakor Village, Sangkat Svay Por, Krong Battambang, Battambang Province	+855 -(0)53 952 - 952
Siem Reap Provincial Branch	Treang Village, Sangkat Sla Kram, Krong Siemreap, Siemreap Province	+855 -(0)63 756 - 722
Khsach Kandal District Branch	Preaek Ta Meak Village, Preaek Ta Meak Commune, Khsach Kandal District, Kandal Province	+855 -(0)24 900 - 131
Kandal Stueng District Branch	Siem Reab village, Siem Reab, Commune, Kandal Stueng District, Kandal Province	+855 -(0)24 900 - 135
Chhuk District Branch	Chheu Teal Village, Chhuk Commune, Chhuk District, Kampot Province	+855 -(0)33 900 - 135
미얀마 현지법인	Shop House (B-1), No 14, Malikha Housing, Yadanar Road, Thingangyun Township, Yangon, Myanmar	+95 - (0)1 - 8564301 +95 - (0)1 - 8561262 +95 - (0)1 - 8564068
Twantay Branch	Shwe San Taw 10 Street, Shwe San Taw Ward, Twantay Township, Yangon.	+95 - (0)4-550936
Mingaladon Branch	No(657), Gant Gaw Street, (Htawunbae) Ward, North Okkalapa Township, Yangon.	+95 - (0)9-250901713
Mawlamyine Branch	No.(11,12 - B), U Nar Ount Street, Myaing Thar Yar Yat, Mawlamyine Township, Mon State.	+95 - (0)57-2030213
North Dagon Branch	No (52), Bo Hmue Ba Htoo Street, (43) Ward, North Dagon Township, Yangon	+95 - (0)1-8010721
Taikkyi Branch	Ywar Tan Shay (1) Street, Oe Tan Quarter, Taikkyi Township, Yangon.	+95 - (0)1-5520220
Paung Branch	Thamainbadan Street, Paung Ward, Paung Township, Mon State.	+95 - (0)9-250901720
Thongwa Branch	No (170), (9) Ward, Aung Zaya Street, Thongwa Township, Yangon, Myanmar.	+95 - (0)9-250901715
Kayan Branch	No (425), Yuzana Street, (5) Ward, Kayan Township, Yangon, Myanmar.	+95 - (0)9-250901718
Hlegu Branch	No (988/B), TharYarKone Kwin, KyunKaLay Village, Yangon - Mandalay High-way Road, Hlegu, Yangon	+95 - (0)1-628040
Hmawbi Branch	No (138/C), Aungmingalar 1st Street, Tat Gyi Kone, Hmawbi	+95 - (0)1-20306
Hlaingtharya Branch	No (613), Magway Street, (9) Ward, Hlaing Tha Yar Township, Yangon	+95 - (0)9-261176100
Kyaikto Branch	Yone Nout Street , Taung Thu Su Ward, Kyaikto Township, Mon State	+95 - (0)9-261176096
Pakokku Branch	Front Yate Thar Street, No(3) Ward, Pakokku Township, Magway	+95 - (0)9-261176098
Mudon Branch	No (6), Maw Tan Lan Thwal, Myo Ma (1), Mudon Township, Mon State	+95 - (0)57-70924
Kawa Branch	No (24), Bago-Yangon Street, (1) Ward, Kawa Township, Bago	+95 - (0)9-895702635
Pyay Branch	No(288), 1/8 Street, Khit Tayar Myo' Thit, Pyay Township, Bago	+95 - (0)9-895702633
Yesagyoy Branch	No (2) Ward, Seiktathukha , Arthawka Street, Yesagyoy Township, Magway	+95 - (0)9-895702636

점포명	주소	전화번호
Taungdwingyi Branch	No (71), Yakhine Phayar Gyi Street, Shwe Oh (2) Ward, Taungdwingyi Township, Magway	+95 - (0)9-895702638
Aunglan Branch	No (Sa/154), Pyay Street, Zay Ya Wadi Ward, Aunglan Township, Magway	+95 - (0)9-895702640
Dawei Branch	No (106), Middle Street, TinbawSeik Ward, Dawei Township, Thanintharyi	+95- (0)9-265652260
Salin Branch	No (25), Bo Gyote Street, Zay Ma Ward, Salin Township, Magway	+95- (0)9-269652253
Pwintbyu Branch	Padauk Street, Ah Shae Pine Ward, Pwintbyu Township, Magway	+95- (0)9-269652251
Chauk Branch	No (175), Tri Yadanar Street, No (3) Ward, Chauk Township, Magway	+95- (0)9-269652256
Shwebo Branch	No (22), Wun Taw Eain Yat No (8) Ward, Shwebo Township, Sagaing	+95- (0)9-269652258
Ye Branch	No(143), Bogyoke Street, Yan Myo Aung Ward, Ye Township, Mon State	+95- (0)9-405149572
Myeik Branch	Shop House A-4, Kan Narr Road, Myeik Township, Thanintharyi	+95- (0)9-405149575
Magway Branch	NO.A(106), 2 Street, Aungsaytanar Ward, Magway Township, Magway	+95- (0)9-405149579
Kawkareik Branch	No(5-B),U Paing No(8), Bo Gyoke Street, No(3) Ward, Kawkareik Town, Kayin State	+95- (0)9-405149583
Thayet Branch	NO(13), Lan Ma Taw Street, Shwebonthar Ward,Thayet Township, Magway Region	+95- (0)9-405149581
Myitkyina Branch	No(328), Yan Gyi Aung Ward, Myitkyina Township,Kachin State	+95- (0)9-405149600
Mogaung Branch	No(53), Aung Zay Ya Street, Naungkaingtaw Ward, Mogaung Township,Kachin State	+95- (0)9-405149602
Katha Branch	No(21),Tat Ma Taw Street,6th Ward,Katha Township,Sagaing	+95- (0)9-405149593
Kawlin Branch	No(12), Myo Pat Street, Pyinoolwin Ward, Kawlin Township,Sagaing	+95- (0)9-405149591
Taze Branch	No(375), BaYintNaung Street, Myinttar Myaing Ward, Taze Township, Sagaing	+95- (0)9-405149589
Budalin Branch	No(119), Monywa-YayOo Road, Bandula Ward, Budalin Township, Sagaing	+95- (0)9-405149585
Yinmarbin Branch	Monywa-Pearl-Kantkaw Road,Ka Gyi Ward,Yinmarbin Township,Sagaing	+95- (0)9-405149597
Palaw Branch	No(B-68/3),Say Yone Street,9th Ward,Palaw Towmship,Tanintharyi	+95- (0)9-405149577
Loilen Branch	No(159), Zizawa Street, 4 Ward, Loilen Township,Shan State	+95- (0)9-405149604
Lawksawk Branch	No(8), Lawksawk-Nyaung Shwe Road, Oaktatar Ward, Lawksawk Township, Shan State	+95- (0)9-883761514
라오스 현지법인	2nd Floor, Premier Building, Setthathirath Road, Phiavat Village, Sisattanak District, Vientiane, Lao PDR	+856 - (0)21 - 226030
Champasak Branch	Khankerng willage, Parkse Dustrict Champasak province, Soupanuvong road	+856 - (0)20-9266-6656
카자흐스탄 현지법인	2nd floor, 60 Auezov str., Almaty district, Almaty, Republic of Kazakhstan	+7 - (727) - 339 - 0123

### ■ BNK저축은행

점포명	주소	전화번호
본점영업부	부산시 동구 범일로 92, 2층(범일동, 부산은행)	051-713-1032
덕천점(영)	부산광역시 북구 낙동대로 1791, 201호(덕천동, 한진빌딩)	051-713-1152
리테일금융센터	서울시 송파구 양재대로 1220, 2층(방이동)	02-3014-7078
서울영업부	서울시 강남구 테헤란로 312, 2층(역삼동, 비전타워)	02-3014-7023
여의도점	서울시 영등포구 여의대방로 67길 11, 3층(여의도동, 잡지회관)	02-3014-7082
창원점(영)	경상남도 창원시 성산구 중앙대로 23, 2층(중앙동)	055-713-3062
해운대점(영)	부산시 해운대구 해운대로 814, B-3층(좌동, 세종월드프라자)	051-713-1108

### ■ BNK자산운용

점포명	주소	전화번호
본점	서울특별시 영등포구 국제금융로2길 32, 21층(여의도동, 여의도파이낸스타워)	02-6910-1100

### ■ BNK신용정보

점포명	주소	전화번호
본점	부산광역시 동구 범일로 92(범일동)	051-890-5000
경남영업부	경상남도 창원시 성산구 중앙대로 23, 2층(중앙동)	055-213-7900

### ■ BNK시스템

점포명	주소	전화번호
본점	부산 강서구 미음산단로 127번길 21 BNK금융그룹 IT센터 개발동 8층	051-602-1700

### ■ BNK벤처투자

점포명	주소	전화번호
본점	서울특별시 강남구 테헤란로 520, 삼안빌딩 7층	02-508-8187
부울경벤처투자센터	부산광역시 해운대구 센텀동로 45, 6층 614호	070-4232-4353

## 이용자 편람(주요 용어해설)

### - 주력자회사(금융지주회사감독규정 제35조제5항)

주력자회사는 금융지주회사가 자회사 등을 통하여 영위하는 금융업종 중 가장 큰 업무비중(신탁계정 제외한 자산 규모를 기준으로 하며, 동일업종 자회사가 2 이상인 경우 합산한다)을 차지하는 금융업종을 영위하는 자회사로서, 금융지주회사 및 자회사 등의 사업목적, 경영전략, 업무범위 등 제반 사항을 고려할 때 전반적인 업무를 주도하는 자회사(다만, 은행지주회사의 경우에는 은행자회사를 주력자회사로 한다)를 말하며, 여타 자회사 등은 주력자회사가 아닌 자회사 등을 말합니다.

### - 연결대상자회사

한국채택국제회계기준에 따라 연결재무제표를 작성하는 자회사 등을 말하며, 연결대상의 기준과 범위는 한국채택국제회계기준 기업회계기준서 제1110호를 따릅니다.

### - 비연결대상자회사

회사의 지분율이 15% 초과하면서 연결대상이 아닌 다른 회사를 비연결대상자회사라고 합니다.

### - 보통주배당률

납입자본금에 대한 보통주 배당누계액의 비율을 나타내는 것으로 아래의 산식으로 산출합니다.

- 보통주배당률 = 당해연도 결산 후 보통주 배당누계액 / 당해연도말 보통주 해당 납입자본금 × 100(%)

### - 보통주 주당배당액

당해연도 결산 후 보통주 1주당 배당누계액을 나타내는 것으로 아래의 산식을 적용하여 산출합니다.

- 보통주 주당배당액 = 당해연도 결산 후 보통주 배당누계액 / 당해연도말 보통주 주식수

### - 주당 당기순이익

발행주식 1주당 순이익이 얼마인가를 나타내는 수치로 아래의 산식을 적용하여 산출합니다.

- 주당당기순이익 = 당해연도 연결기준 지배기업 소유주 지분 당기순이익 / 당해연도 평균주식수

### - 배당성향

세후 당기순이익에 대한 배당누계액의 비율로 아래의 산식을 적용하여 산출합니다.

- 배당성향 = 당해연도 결산 후 배당누계액 / 당해연도 연결기준 지배기업 소유주 지분 당기순이익 × 100(%)

### - 당기손익-공정가치금융자산

단기매매항목의 정의를 충족하고 최초인식시점에 당기손익-공정가치금융자산으로 지정한 금융자산을 말하며, 기타포괄손익-공정가치금융자산으로 지정하지 않은 지분상품은 모두 당기손익-공정가치금융자산에 해당합니다.

**- 기타포괄손익-공정가치금융자산**

최초인식시점에 단기매매목적이 아닌 경우 기타포괄손익-공정가치금융자산으로 지정할 수 있으며, 이후 취소는 불가능합니다.

**- 상각후원가금융자산**

최초인식시점의 측정금액에서 상환된 원금을 차감하고, 최초인식금액과 만기금액의 차액에 유효이자율법을 적용하여 계산된 상각누계액을 가감하여 측정하는 금융자산을 말하며, 기대신용손실을 측정하여 손실충당금으로 인식합니다.

**- 유효이자율**

금융자산의 기대존속기간에 추정 미래현금수취액의 현재가치를 금융자산의 총 장부금액과 정확히 일치시키는 이자율을 말합니다.

**- 무수익여신**

무수익여신은 은행의 총여신 중 연체여신 및 이자미계상여신(부도업체 등에 대한 여신, 채무상환능력악화여신, 채권재조정여신)을 합한 것을 말합니다.

\* 총여신 : 대출금(원화, 외화, 역외외화, 신탁계정 대출금 포함) + 내국수입유산스 + 지급보증대지급금 + 확정지급보증 + 신용카드채권 + 직불카드채권 + 여신성가지급금 + 매입외환(내국신용장어음매입 및 관련 미수금 포함) + 사모사채 + 기업어음 + 종합금융계정의 대출채권 + 금융리스채권 + 금융리스선급금 등

**- 무수익여신 산정기준(금융지주회사감독규정시행세칙 별표6)**

대상		산정기준
연체여신		원리금이 3월 이상 연체된 채권으로 이자미계상여신을 제외한 여신
이자 미계상 여신	부도업체 등에 대한 여신	최종부도업체, 파산·청산절차 진행 중인 업체, 폐업 중인 업체, 법정관리·화의절차 진행 중인 업체에 대한 여신으로 채권 재조정여신을 제외한 여신
	채무상환능력 악화 여신	경영내용, 재무상태 및 미래현금흐름 등을 감안할 때 채무상환능력이 현저히 악화되어 채권회수에 심각한 위험이 발생한 것으로 판단되거나 (회수의문거래처) 채무상환능력의 심각한 악화로 회수불능이 확실하여 손실처리가 불가피한 것으로 판단되는 거래처 (추정손실거래처)에 대한 여신으로 부도업체 등에 대한 여신 및 채권재조정여신을 제외한 여신
	채권재조정 여신	① 채권재조정으로 인하여 실제 수익이 발생하지 않는 여신(이자를 원가, 유예하거나 면제한 여신) ② 3월 이상 채권재조정 조건에 따른 원리금 상황이 이루어지지 않은 여신 ③ 원리금의 상황이 유예되거나 금리가 기준금리(prime rate) 이하로 재조정되었음에도 불구하고 향후 원리금 상황이 불확실한 거래처에 대한 여신(회수의문 및 추정손실 거래처에 대한 여신)



- 자산건전성 분류기준(금융지주회사감독규정 별표2)

분류단계	정의
정상	경영내용, 재무상태 및 미래현금흐름 등을 감안할 때 채무상환능력이 양호하여 채권회수에 문제가 없는 것으로 판단되는 거래처(정상거래처)에 대한 자산
요주의	다음 각 호의 1에 해당하는 자산 ① 경영내용, 재무상태 및 미래현금흐름 등을 감안할 때 채권회수에 즉각적인 위험이 발생하지는 않았으나 향후 채무상환능력의 저하를 초래할 수 있는 잠재적인 요인이 존재하는 것으로 판단되는 거래(요주의거래처)에 대한 자산 ② 1월 이상 3월 미만 연체대출금을 보유하고 있는 거래처에 대한 자산
고정	다음 각 호의 1에 해당하는 자산 ① 경영내용, 재무상태 및 미래현금흐름 등을 감안할 때 채무상환능력의 저하를 초래할 수 있는 요인이 현재화되어 채권회수에 상당한 위험이 발생한 것으로 판단되는 거래처(고정거래처)에 대한 자산 ② 3월 이상 연체대출금을 보유하고 있는 거래처에 대한 자산 중 회수예상가액 해당 부분 ③ 최종부도 발생, 청산·파산절차 진행 또는 폐업 등의 사유로 채권회수에 심각한 위험이 존재하는 것으로 판단되는 거래처에 대한 자산 중 회수예상가액 해당 부분 ④ “회수의문거래처” 및 “추정손실거래처”에 대한 자산 중 회수예상가액 해당 부분
회수의문	다음 각 호의 1에 해당하는 자산 ① 경영내용, 재무상태 및 미래현금흐름 등을 감안할 때 채무상환능력이 현저히 악화되어 채권회수에 심각한 위험이 발생한 것으로 판단되는 거래처(회수의문거래처)에 대한 자산 중 회수예상가액 초과 부분 ② 3월 이상 12월 미만 연체대출금을 보유하고 있는 거래처에 대한 자산 중 회수예상가액 초과 부분
추정손실	다음 각 호의 1에 해당하는 자산 ① 경영내용, 재무상태 및 미래현금흐름 등을 감안할 때 채무상환능력의 심각한 악화로 회수불능이 확실하여 손실처리가 불가피한 것으로 판단되는 거래처(추정손실거래처)에 대한 자산 중 회수예상가액 초과 부분 ② 12월 이상 연체대출금을 보유하고 있는 거래처에 대한 자산 중 회수예상가액 초과 부분 ③ 최종부도 발생, 청산·파산절차 진행 또는 폐업 등의 사유로 채권회수에 심각한 위험이 존재하는 것으로 판단되는 거래처에 대한 자산 중 회수예상가액 초과 부분

- 고정이하분류여신

고정이하분류여신은 총여신 중 자산건전성분류 기준상 고정이하로 분류되는 여신으로 고정, 회수의문, 추정손실로 분류되는 여신을 말합니다.

- 고정이하분류여신비율

총여신에서 고정이하분류여신이 차지하는 비율을 말하며, 자산의 건전성을 측정하는 비율로 산식은 다음과 같습니다.

- 고정이하분류여신비율 = 고정이하분류여신 / 총여신 × 100(%)

### - 총자본비율 : 은행지주회사

총자본비율은 은행지주회사의 자본적정성을 나타내는 경영지도비율의 하나입니다. 연결재무제표를 기초로 하여 BIS 금융위원회(바젤위원회)에서 발표한 자산의 신용·시장·운영리스크에 따라 자기자본 보유를 의무화하는 “자기자본 측정과 적정 자기자본 수준에 관한 국제적 합의”를 근거로 산출한 은행지주회사의 자기자본을 위험가중자산으로 나누어 산출한 비율이며, 동 비율이 높을수록 은행지주회사의 재무건전성이 좋다는 것을 의미합니다. 2013년 12월부터 시행된 바젤Ⅲ를 기준으로 가감항목에 따라 보통주자본비율, 기본자본비율, 총자본비율을 산출하며, 현재 금융감독원의 최소준수비율은 다음과 같습니다.

보통주자본비율	기본자본비율	총자본비율
4.5%	6.0%	8.0%

### - 필요자본에 대한 자기자본비율 : 비은행지주회사

필요자본에 대한 자기자본비율은 금융지주회사 등 그룹 전체의 자본적정성을 나타내는 경영지도비율의 하나로서 각각의 금융기관이 금융관련법령에 규정된 자본적정성 기준을 충족하기 위하여 최소한 보유하여야 할 자기자본 (“필요자본”) 합계액에 대한 자기자본 순합계액의 비율을 말합니다. 동 비율은 그 비율이 높을수록 금융지주회사 그룹의 재무건전성이 좋다는 것을 의미하며 현재 금융감독원의 지도비율은 100% 이상입니다.

### - 원화유동성비율

원화유동성비율은 단기조달자금에 대한 단기자금운용을 표시하는 지표로 그 비율이 높을수록 유동성이 좋다는 것을 의미합니다. 금융감독원의 지도비율은 100% 이상입니다.

### - 유동성커버리지비율(LCR: Liquidity Coverage Ratio)

유동성커버리지비율은 향후 30일간 순현금유출액에 대한 고유동성자산 보유규모 비율을 말하며, 은행이 유동성 위기상황에서도 1개월 동안 감당할 수 있는 충분한 고유동성자산을 확보토록 하는 단기 유동성비율 지표로 그 비율이 높을수록 유동성이 좋다는 것을 의미합니다. 금융감독원의 경영지도비율은 100% 이상(외국은행 국내지점은 60% 이상)입니다.

### - 신용평가등급

국제적인 신용평가기관인 Moody's, S&P, Fitch 등에 의한 신용평가등급을 의미하며, 평가등급으로는 채무의 상환능력을 평가한 장·단기신용등급 등이 있습니다. 장기신용등급은 장기채무 상환능력 및 상환불능위험, 투자자에 대한 법적인 보호 정도 등을 나타내는 것이며, 단기신용등급은 1년 미만의 단기채무 상환능력 및 상환불능위험 등을 나타냅니다. 국내 금융기관에 따라 평가기관이 다를 수 있으며 평가를 받지 않은 금융기관도 있습니다. 각 신용평가기관별로 신용등급 구성 체계는 다음과 같습니다.

구분		Moody's	S&P	Fitch
장기	투자적격 등급	Aaa ~ Baa3 (10등급)	AAA ~ BBB- (10등급)	AAA ~ BBB- (10등급)
	투기 등급	Ba1 ~ C (11등급)	BB+ ~ SD 및 D (12등급)	BB+ ~ D (14등급)
단기	투자적격 등급	P-1 ~ P-3 (3등급)	A-1+ ~ A-3 (4등급)	F1+ ~ F3 (4등급)
	투기 등급	NP (1등급)	B ~ SD 및 D (3등급)	B ~ D (3등급)

#### - 신용리스크

채무자의 부도, 거래상대방의 계약불이행 등 채무불이행으로 인하여 발생할 수 있는 잠재적인 경제적 손실 위험을 말합니다.

#### - 운영리스크

부적절하거나 잘못된 내부의 절차, 인력 및 시스템 또는 외부의 사건으로 인하여 발생할 수 있는 손실 위험을 말합니다.

#### - 시장리스크

시장가격의 변동으로 인한 금융기관 대상포지션의 손실 위험으로 “일반시장리스크”와 “개별리스크”로 구분됩니다. “일반시장리스크”라 함은 금리, 주가, 환율, 일반상품의 시가 등 시장가격의 일반적 수준 변화에 따른 금융기관 대상포지션의 손실 위험을 말합니다. “개별리스크”라 함은 일반적인 시장가격의 변화 외에 채권 및 주식발행자 등의 신용리스크의 변동 등에 의한 금융기관 대상포지션의 손실 위험을 말합니다.

#### - 금리리스크

금리가 금융기관의 금리민감자산·부채 등에 불리하게 변동할 때 발생하는 손실 위험으로서 금리 EaR(Earning at Risk)과 금리 VaR(Value at Risk) 등으로 측정됩니다.



**BNK** 금융지주